



# Informe sobre la supervisión de los informes financieros anuales por la CNMV

Ejercicio 2011



# Índice

|   |           |
|---|-----------|
| Introducción  | 7         |
| <b>I Informes de auditoría</b>  | <b>9</b>  |
| Número de informes recibidos  | 9         |
| Informes de auditoría por mercados  | 10        |
| Tipología de las salvedades   | 11        |
| <b>II Revisión de las cuentas anuales</b>   | <b>15</b> |
| Revisión de las cuentas anuales de los emisores   | 15        |
| Reclamaciones y denuncias relacionadas con las cuentas anuales                            | 19        |
| Información relacionada con procesos concursales de entidades cotizadas                   | 19        |
| Informes de auditoría y revisiones limitadas relativas a la información intermedia        | 19        |
| <b>III Principales áreas de revisión de las cuentas anuales del ejercicio 2012</b>        | <b>21</b> |
| Deterioro de activos no financieros   | 21        |
| Instrumentos financieros  | 22        |
| Medición de las obligaciones por planes de retribución post-empleo                        | 25        |
| Provisiones   | 26        |
| Operaciones corporativas  | 27        |
| Valoración de activos inmobiliarios y exposición inmobiliaria de las entidades de crédito | 28        |
| Impuestos sobre sociedades  | 28        |
| Requisitos de capital   | 29        |
| <b>IV Aspectos a mejorar en las cuentas anuales</b>                                       | <b>31</b> |
| Contenido de las memorias de las cuentas anuales  | 31        |
| Causas de incertidumbre en las estimaciones   | 31        |
| Activos mantenidos para la venta y actividades interrumpidas                              | 32        |
| Contabilización de las coberturas de flujos de efectivo                                   | 32        |
| Refinanciaciones de deuda   | 33        |
| Desgloses relativos a la actividad de seguros   | 33        |

|             |  |           |
|-------------|--|-----------|
|             | Información segmentada   | 34        |
| <b>V</b>    | <b>Fondos de Titulización</b>  | <b>35</b> |
|             | Número de informes recibidos   | 35        |
|             | Revisión de las cuentas anuales y los informes semestrales   | 35        |
|             | Aspectos a mejorar en las cuentas anuales  | 37        |
| <b>VI</b>   | <b>Firmas de auditoría</b>   | <b>39</b> |
| <b>VII</b>  | <b>Plazo de entrega de los informes de auditoría</b>   | <b>41</b> |
| <b>VIII</b> | <b>Anexos</b>  | <b>43</b> |
| Anexo 1     | Resumen de las auditorías de entidades emisoras recibidas en la CNMV   |           |
| Anexo 2     | Resumen de las auditorías por mercados de negociación  |           |
| Anexo 3     | Resumen de las auditorías por sectores de actividad  |           |
| Anexo 4     | Resumen de las auditorías correspondientes al ejercicio 2011 registradas en la CNMV  |           |
| Anexo 5     | Auditorías con salvedades correspondientes al ejercicio 2011 registradas en la CNMV  |           |
| Anexo 6     | Resumen de informes especiales de auditoría correspondientes al ejercicio 2011 registrados en la CNMV  |           |
| Anexo 7     | Relación de auditores que han emitido informe sobre cuentas anuales de sociedades emisoras y/o con valores admitidos a cotización en mercados secundarios oficiales del ejercicio 2011 |           |

## Índice de cuadros

|          |  |    |
|----------|--|----|
| Cuadro 1 | Informes de auditoría de cuentas recibidas en la CNMV                      | 9  |
| Cuadro 2 | Información requerida sobre políticas contables y desgloses de información | 17 |
| Cuadro 3 | Plazo de emisión del informe de auditoría y su remisión a la CNMV          | 42 |

## Índice de gráficos

|           |  |    |
|-----------|--|----|
| Gráfico 1 | Opiniones de los informes de auditoría de las cuentas anuales              | 10 |
| Gráfico 2 | Porcentaje de informes de auditoría favorables por mercados                | 11 |
| Gráfico 3 | Tipología de salvedades  | 11 |
| Gráfico 4 | Motivos de los requerimientos a los emisores (excluidos FT)                | 17 |
| Gráfico 5 | Concentración de auditorías por firmas                                     | 39 |
| Gráfico 6 | Distribución de auditorías por firmas                                      | 39 |
| Gráfico 7 | Distribución de auditorías por firmas excluidos los fondos de titulización | 40 |
| Gráfico 8 | Distribución de auditorías por firmas en función de la capitalización      | 40 |



## Introducción

Este informe tiene la finalidad de analizar los aspectos más relevantes de las actividades de supervisión realizadas por la CNMV en relación con las cuentas anuales del ejercicio 2011 de las entidades cotizadas<sup>1</sup>, así como de los informes de auditoría correspondientes a dichas cuentas, al objeto de aumentar la transparencia sobre sus actuaciones.

Las cuentas anuales auditadas<sup>2</sup>, junto con el informe de gestión, tienen la consideración de información periódica regulada. La CNMV debe comprobar que dicha información se ha elaborado de conformidad con la normativa aplicable y proceder, en caso contrario, a requerir su cumplimiento. La finalidad de esta función es reforzar la confianza de los inversores en la fiabilidad de la información financiera publicada por las entidades cotizadas.

Para el ejercicio de esta labor de comprobación, la Ley 24/1988, de 28 de julio, del Mercado de Valores (LMV) faculta a la CNMV a exigir a las entidades cotizadas la publicación de informaciones adicionales, conciliaciones, correcciones o, en su caso, reformulaciones de la información financiera publicada.

Al igual que en ejercicios anteriores, en el informe se relacionan una serie de áreas donde la CNMV va a intensificar su labor supervisora durante el próximo ejercicio. Este año cabe destacar como novedad que los supervisores europeos han acordado establecer, junto con la Autoridad Europea de Mercados y Valores (ESMA), unas prioridades comunes de supervisión para los estados financieros del ejercicio 2012, con el objetivo de promover la aplicación consistente de las Normas Internacionales de Información Financiera (NIIF) en toda la Unión Europea.

En otro apartado del informe, y con la finalidad de aumentar la calidad de la información financiera de los próximos ejercicios, se relacionan algunos aspectos susceptibles de mejora que han sido identificados en la revisión de las cuentas anuales del ejercicio 2011.

- 
1. Se entiende como entidades cotizadas a los emisores de valores admitidos a negociación en un mercado secundario oficial o en otro mercado regulado domiciliado en la Unión Europea cuando España sea Estado miembro de origen.
  2. La Ley 24/1988, de 28 de julio, del Mercado de Valores establece en su artículo 35 la obligación de someter a auditoría las cuentas anuales de los emisores con valores admitidos a cotización en un mercado secundario oficial u otro mercado regulado domiciliado en la Unión Europea. El informe de auditoría se hará público junto con el informe financiero anual.





### Número de informes recibidos

El informe de auditoría, junto con las cuentas anuales y el informe de gestión de las entidades cotizadas, se publica en el registro oficial de la CNMV, previsto en el artículo 92 de la LMV, y se puede consultar en la Web de la CNMV.

El número de informes de auditoría de las cuentas anuales del ejercicio 2011 recibidos en la CNMV asciende a 402<sup>3</sup> –sumando individuales y consolidados– y corresponden a 238 emisores de valores.

El número de informes es un 6,9% inferior al del ejercicio anterior, debido fundamentalmente a la disminución de emisores de valores que sólo publican cuentas individuales y, en particular, a las cajas de ahorro que, como resultado de la segregación de activos y pasivos llevada a cabo en 2011, han dejado de ser entidades obligadas a remitir información financiera a la CNMV.

### Informes de auditoría recibidas en la CNMV

CUADRO 1

|  | 2007 | 2008 | 2009 | 2010 | 2011* |
|--|------|------|------|------|-------|
| Informes de auditoría individuales         | 301  | 279  | 268  | 266  | 238   |
| Informes de auditoría consolidados         | 204  | 194  | 189  | 166  | 164   |
| Total de informes de auditoría recibidos   | 505  | 473  | 457  | 432  | 402   |
| Informes especiales Art. 14 R.D. 1362/2007 | 34   | 56   | 54   | 8    | 21    |

(\*) Informes de auditoría de cuentas anuales e informes especiales recibidos en la CNMV hasta el 18/12/2012.

Fuente: CNMV

Los informes especiales de auditoría recibidos durante el ejercicio 2012, que están a disposición del público en la Web de la CNMV, corresponden a 11 emisores de valores admitidos a negociación. Estos informes especiales actualizan, al cierre del primer semestre del ejercicio, las circunstancias que dieron lugar a las salvedades expresadas por el auditor en su opinión sobre las cuentas anuales del ejercicio anterior.

El descenso en el número de estos informes correspondientes al ejercicio 2010, se explica por la introducción del nuevo marco normativo aplicable<sup>4</sup> a los informes de auditoría, emitidos a partir del 1 de enero de 2011, según el cual la existencia de incertidumbres significativas no afectan a la opinión del auditor, siempre que estén adecuadamente desglosadas en la memoria.

Por su parte, el aumento de estos informes en el ejercicio 2011 se debe fundamentalmente a 5 entidades financieras que tuvieron limitaciones al

3 No incluye los informes de auditoría de los fondos de titulización de activos.

4 Ley 12/2010, de 30 de junio, y Resolución de 21 de diciembre de 2010, del Instituto de Contabilidad y Auditoría de Cuentas, por la que se publica la modificación de la sección 3 de las Normas Técnicas de Auditoría, publicadas por Resolución de 19 de enero de 1991, relativa a las Normas Técnicas sobre Informes.

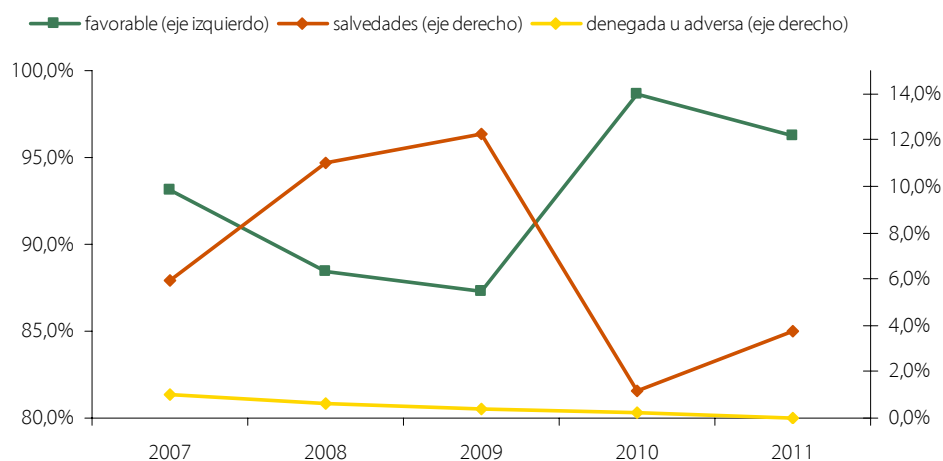
alcance relativas a la dependencia que había entre la evolución de sus negocios y la continuidad de sus operaciones, en relación con la definitiva implantación de un plan de reestructuración que estaba siendo elaborado por el Administrador provisional (FROB - Fondo de Reestructuración Ordenada Bancario) tras su intervención por el Banco de España.

En 8 informes especiales –38% del total– el auditor manifiesta que las salvedades del informe de auditoría se habrían corregido totalmente en los estados financieros del primer semestre del ejercicio en curso (porcentaje inferior al del ejercicio anterior, 62,5%). Por otro lado, en dos de los informes especiales, correspondientes a una entidad, se han corregido parcialmente las limitaciones al alcance incluidas en la opinión de auditoría.

El gráfico 1 muestra la evolución de los últimos 5 años de los informes de auditoría de las cuentas anuales que presentan opinión favorable o con salvedades.

### Opiniones de los informes de auditoría de las cuentas anuales

GRÁFICO 1



Fuente: CNMV

El porcentaje de informes de auditoría con opinión favorable ha disminuido en 2011 situándose en el 96,3 % (98,6% en 2010) debido en gran medida al mencionado aumento de las salvedades en entidades financieras que se encuentran en un proceso de reestructuración.

Cabe recordar que dicho porcentaje se incrementó significativamente en 2010 por el cambio de normativa relativo a las incertidumbres.

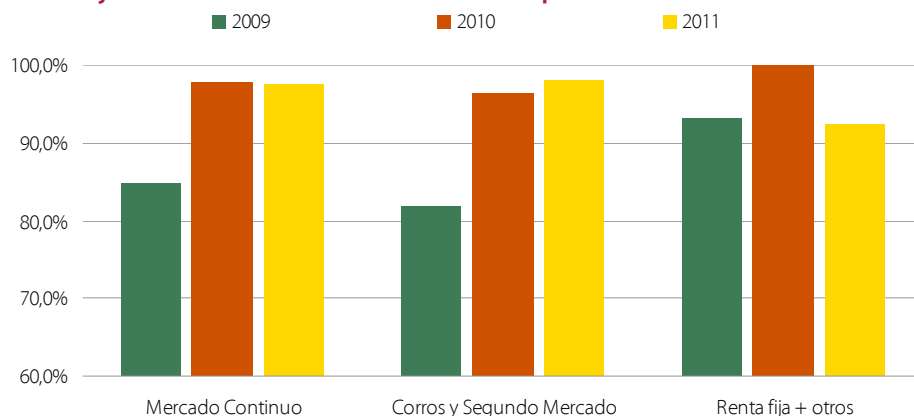
En el ejercicio 2011, ninguna entidad ha presentado opinión denegada o adversa, mientras que en el ejercicio 2010 una entidad presentó opinión denegada ante la gravedad de la limitación al alcance que se pone de manifiesto en su informe de auditoría. Su cotización está suspendida desde la fecha de remisión de dicho informe anual.

### Informes de auditoría por mercados

En el gráfico 2 se clasifican los informes de auditoría de los emisores que tienen una opinión favorable en función del mercado donde se negocian sus valores.

## Porcentaje de informes de auditoría favorables por mercados

GRÁFICO 2



Fuente: CNMV

Si bien, el porcentaje de informes de auditoría con opinión favorable ha disminuido en 2011 con respecto a 2010, la evolución ha sido dispar dependiendo del mercado de cotización:

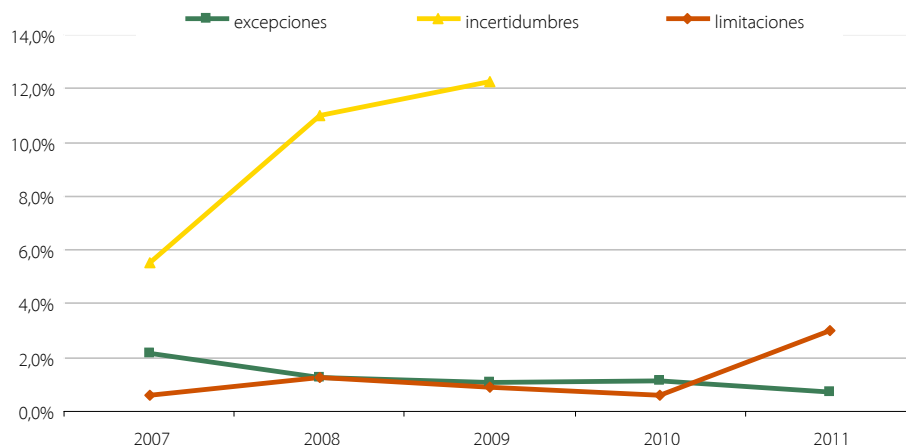
- En las sociedades del Mercado Continuo, el porcentaje de informes de auditoría con opinión favorable se mantiene en línea con el año pasado, sólo disminuye en 0,3 puntos porcentuales. Cabe subrayar que, por cuarto ejercicio consecutivo, todos los informes de auditoría de las entidades del IBEX 35 presentan una opinión favorable.
- El 92,3% de los emisores de renta fija y otros presentan una opinión favorable frente al 100% en 2010, debido a las limitaciones al alcance de las entidades de crédito.
- Por último, las opiniones favorables de los emisores de acciones que se negocian en el mercado de Corros y en el Segundo Mercado, han aumentado 1,9 puntos porcentuales respecto a 2010.

## Tipología de las salvedades

El gráfico 3 refleja la evolución de las salvedades de los informes de auditoría en función de su tipología para el periodo 2007-2011.

## Tipología de salvedades

GRÁFICO 3



Fuente: CNMV

Las conclusiones más relevantes que se pueden extraer del análisis del gráfico anterior, son las siguientes:

- Aumenta el número de informes de auditoría con limitaciones al alcance, que pasan de 1 en 2010 a 12 en 2011.

Las limitaciones al alcance son salvedades relevantes porque reflejan que el auditor no ha podido aplicar los procedimientos requeridos por las Normas Técnicas de Auditoría al no haber dispuesto de información suficiente para formarse una opinión. La CNMV exige, mediante requerimiento escrito, que se subsanen de forma inmediata las limitaciones que provienen de la propia entidad emisora.

Inicialmente, se registraron 22 informes de auditoría del ejercicio 2011 correspondientes a 11 emisores de valores que contenían limitaciones al alcance. Como resultado de los requerimientos remitidos por la CNMV, y una vez aplicados los procedimientos establecidos en las Normas Técnicas de Auditoría:

- (i) se recibieron manifestaciones expresas de los auditores eliminando las limitaciones al alcance incluidas en seis informes de auditoría, correspondientes a tres entidades.
  - (ii) las limitaciones al alcance incluidas en dos informes de auditoría se obviaron cuando la entidad a la que correspondían reformuló sus cuentas anuales.
  - (iii) en una entidad, la manifestación expresa del auditor señala que tras obtener información suficiente relacionada con las limitaciones al alcance incluidas en sus dos informes de auditoría, éstas quedan sustituidas por una excepción por incumplimiento de principios contables. La entidad ha corregido los efectos de la salvedad en la información financiera del primer semestre de 2012.
  - (iv) respecto al resto, el auditor ha manifestado que las limitaciones al alcance surgen por circunstancias que están fuera del control de las sociedades (en diez informes) o han desaparecido al 30 de junio de 2012 (en dos informes).
- Se reducen las salvedades por excepciones a tres informes frente a cinco en 2010.

Inicialmente, se registraron 6 informes de auditoría que contenían excepciones (correspondientes a 4 emisores de valores), siendo cinco de ellos subsanados a través de la reformulación de sus cuentas individuales y consolidadas, como resultado de los requerimientos remitidos por la CNMV.

Por otra parte, como ya se ha comentado anteriormente, las limitaciones al alcance de dos informes se sustituyeron por salvedades cuantificadas.

- Como consecuencia de la modificación de la Ley de Auditoría, las incertidumbres dejaron de tener la consideración de salvedades en el ejercicio anterior. Sin embargo, el auditor debe incluir un párrafo de énfasis por las incertidumbres significativas sobre la continuidad de

negocio, y valorar tal posibilidad en el caso de incertidumbres motivadas por otras causas.

En 2011, 179 informes de auditoría contenían algún tipo de párrafo de énfasis (151 en 2010), de los cuales 86 ponían de manifiesto una incertidumbre (46 en 2010).

La prolongación de la difícil situación económica sobre la posición financiero-patrimonial de las entidades ha hecho que en 68 informes de auditoría, correspondientes a 35 sociedades, el auditor haya expresado que existe incertidumbre sobre la continuidad de los negocios de la entidad. En el ejercicio 2010, sólo 15 sociedades incluían este tipo de párrafos en sus informes de auditoría.

El número de informes con párrafos de énfasis por incertidumbres acerca de la recuperabilidad de activos aumenta (pasan de 11 a 18), mientras que los que afectan a otro tipo de cuestiones disminuyen (pasan de 19 a 13), entre los cuales se incluyen los efectos derivados de contingencias fiscales, litigios en curso, procesos de refinanciación de deuda, etc.



## II Revisión de las cuentas anuales

### Revisión de las cuentas anuales de los emisores

La Ley del Mercado de Valores encomienda a la CNMV el deber de comprobar que la información periódica regulada, incluidos los informes financieros anuales, se ha elaborado de conformidad con la normativa aplicable. Para el ejercicio de esta función, se faculta a la CNMV para exigir a las entidades cotizadas la publicación de informaciones adicionales, conciliaciones, correcciones o, en su caso, reformulaciones de la información financiera publicada.

En este proceso, es habitual que la CNMV se dirija a los emisores solicitando por escrito mayor información sobre asuntos concretos. Las informaciones adicionales que los emisores envían, en respuesta a los requerimientos, se publican en el registro oficial y se pueden consultar en la Web de la CNMV.

La labor supervisora de la CNMV sobre los informes financieros anuales se establece en dos niveles de revisión (formal y sustantiva).

En primer lugar, todos los informes recibidos se someten a una revisión formal y de cumplimiento de los requisitos exigidos por la normativa vigente. Además, dentro de este tipo de revisión se incluyen otras cuestiones derivadas de cambios puntuales en la normativa aplicable.

Adicionalmente, se realiza una revisión sustantiva sobre un número determinado de cuentas anuales auditadas. Para identificar las entidades que serán objeto de revisión se aplica un modelo mixto de selección basado en el riesgo y en la rotación aleatoria, que se ajusta a los principios establecidos en el estándar nº 1 del Comité Europeo de Reguladores de Valores.

El concepto de riesgo que se utiliza en el modelo combina dos factores:

- Probabilidad de que los estados financieros contengan un error material.
- El impacto potencial que podrían tener los eventuales errores materiales en la confianza de los mercados y la protección de los inversores.

La selección basada en el riesgo se complementa con criterios de rotación aleatoria para asegurar que la información financiera de todos los emisores de acciones y de deuda se revisa, como mínimo, cada cuatro y seis ejercicios, respectivamente.

En relación con la puesta a disposición del público del informe financiero anual, la CNMV ha requerido a 31 entidades (35 el año anterior) por su remisión fuera de plazo –10 entidades asignadas a revisión sustantiva y 21 a revisión formal–.

### Revisión formal

La revisión formal sobre las cuentas anuales e informes de gestión correspondientes al ejercicio 2011 ha supuesto, como mínimo, verificar que: (i) la declaración de responsabilidad sobre el contenido de los informes financieros anuales está firmada por los administradores (Artículo 8 Real Decreto 1362/2007); (ii) el Informe Anual de Gobierno Corporativo incluido en el informe de gestión contiene una “descripción de las principales características de los sistemas internos de control y gestión de riesgos en relación con el proceso de emisión de la información financiera” (nuevo artículo 61 bis de la LMV introducido por la Ley 2/2011, de 4 de marzo, de Economía Sostenible); (iii) la memoria incluye los desgloses de información sobre los conflictos de interés requeridos por el artículo 229 de la Ley de Sociedades de Capital, así como sobre el aplazamiento medio de pago a proveedores en las operaciones comerciales, de conformidad con lo previsto en la Resolución de 29 de diciembre de 2010 del ICAC; y (iv) no existan diferencias entre las cuentas anuales y la información financiera del segundo semestre previamente remitida.

Adicionalmente, se ha revisado el contenido del informe de auditoría y se ha realizado un seguimiento de las cuestiones detectadas en revisiones anteriores.

Un total de 23 entidades sometidas a revisión formal –excluidos los fondos de titulización de activos – han sido requeridas por uno o varios de los siguientes motivos: (i) salvedades en sus informes de auditoría (7 entidades); (ii) temas formales indicados anteriormente (5 entidades); (iii) información adicional sobre cuestiones relativas a políticas contables (4 entidades); y (iv) ampliación de los desgloses suministrados en el informe anual (16 entidades).

### Revisión sustantiva

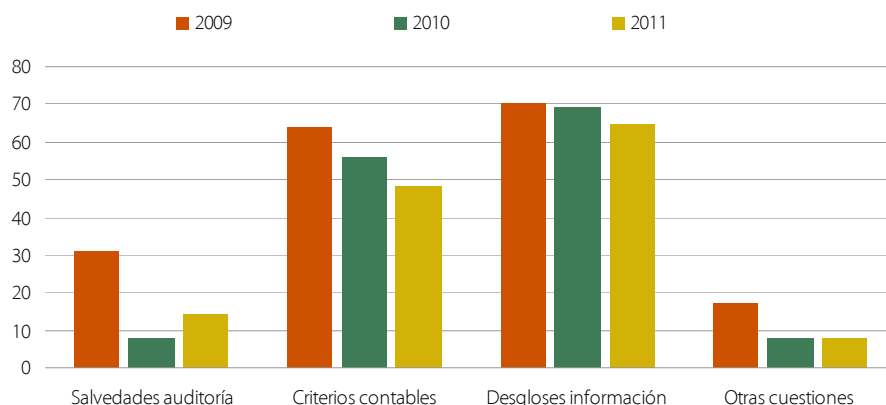
Durante el ejercicio 2012, se ha requerido a 49 entidades sujetas a revisión sustantiva por uno o varios de los siguientes motivos: (i) salvedades en sus informes de auditoría (7 entidades); (ii) temas formales anteriormente indicados (3 entidades); (iii) aportación de información adicional sobre cuestiones relativas a políticas contables de reconocimiento o valoración (44 entidades); y (iv) ampliación de los desgloses de información suministrados en el informe financiero anual (49 entidades).

El gráfico 5 muestra los principales motivos por los que se remitieron requerimientos a las entidades cotizadas –excluidos los fondos de titulización– durante el período comprendido entre 2009 y 2011:



## Motivos de los requerimientos a los emisores (excluidos FT) \*

GRÁFICO 4



\* Los requerimientos incluyen los remitidos a los emisores sujetos a revisión formal y sustantiva.

Fuente: CNMV

En relación con el alcance de los requerimientos, cabe recordar que en el “Informe sobre la supervisión de los informes financieros anuales por la CNMV del ejercicio 2010” se desglosaron las áreas donde se iba a centrar la revisión de los informes financieros anuales del ejercicio 2011.

El cuadro 2 incluye la relación de los principales aspectos por los que se ha requerido un mayor número de veces a las entidades cotizadas:

## Información requerida sobre políticas contables y desgloses de información<sup>5</sup>

CUADRO 2

| Nº de requerimientos  | Criterios contables | Desgloses de Información |
|---|---------------------|--------------------------|
| Criterios de valoración de instrumentos financieros y principales riesgos e incertidumbres (NIIF-7; NIC-32; NIC-39) | 24                  | 32                       |
| Combinaciones de negocios y consolidación (NIIF-3; NIC-27; NIC-28; NIC-31)  | 20                  | 20                       |
| Registro del deterioro de activos (NIC-36)  | 18                  | 27                       |
| Impuesto sobre sociedades (NIC-12)  | 13                  | 29                       |
| Coberturas (NIIF-7; NIC-32; NIC-39)   | 5                   | 10                       |
| Exposición deuda soberana (NIIF-7)  | -                   | 9                        |
| Operaciones con partes vinculadas (NIC-24)  | 1                   | 12                       |
| Situaciones relacionadas con problemas de liquidez  | -                   | 16                       |
| Activos no corrientes mantenidos para la venta (NIIF-5)   | 5                   | 7                        |
| Valoración y exposición inmobiliaria de las entidades de crédito e inmobiliarias (NIC-2; NIC-40)                    | 2                   | 7                        |
| Cambios de estimaciones (NIC-8; NIC-16)   | 3                   | 4                        |
| Criterios de reconocimiento de ingresos y grado de avance (NIC-18; NIC-11)  | 4                   | 5                        |
| Información segmentada (NIIF-8)   | 1                   | 6                        |

Fuente: CNMV

En la mayoría de los casos, las explicaciones que aporta el emisor justifican la política contable adoptada, o bien el ajuste derivado de la aplicación del criterio acorde con la normativa vigente no tendría un efecto material so-

bre la imagen fiel de los estados financieros considerados en su conjunto. Sin embargo, en aquellas situaciones en las que el criterio de la CNMV, respecto a la aplicación de la norma, discrepaba con el utilizado por la entidad emisora y el ajuste era material, se requirió la reformulación o reexpresión de sus estados financieros.

Como resultado de los requerimientos remitidos por la CNMV, tres emisores, que inicialmente presentaban salvedades en sus informes de auditoría, han reformulado sus cuentas anuales consolidadas para corregirlas, modificando también dos de ellos sus cuentas anuales individuales por el mismo motivo.

Adicionalmente, y como consecuencia de las revisiones realizadas, se han identificado incumplimientos de los principios de reconocimiento y valoración recogidos en la normativa vigente que, por su materialidad, no han requerido la reformulación de las cuentas anuales de 2 emisores, pero que deben subsanarse en los estados financieros del ejercicio 2012, mediante la reexpresión en la información comparativa.

En estos casos, los emisores han desglosado en su respuesta al requerimiento, con carácter informativo, el efecto de corregir el error incurrido en los estados financieros del ejercicio 2011, y un compromiso de modificar el tratamiento contable en el informe financiero anual del ejercicio 2012, de conformidad con lo previsto en la NIC 8: *Políticas contables, cambios en las estimaciones contables y errores*.

Los compromisos asumidos por las entidades para reexpresar su información financiera afectan, entre otras, a las siguientes materias:

- Presentación homogénea en el estado de flujos de efectivo del importe total que la entidad haya destinado a una determinada actividad. De conformidad con la NIC 7: *Estado de flujos de efectivo*, una entidad debe presentar sus flujos de efectivo de la manera que resulte más apropiada según la naturaleza de sus actividades, permitiendo a los usuarios de la información evaluar el impacto de una determinada actividad en la posición financiera de la entidad.
- Registro y método de valoración de las inversiones en asociadas mantenidas a través de entidades de capital riesgo. De acuerdo con lo señalado por la NIC 28: *Inversiones en asociadas*, la excepción que permite no aplicar el método de participación a las inversiones en asociadas mantenidas por entidades de capital riesgo, exige valorar la inversión a valor razonable con cambios en el resultado.

Asimismo, se ha enviado una carta de recomendaciones a 3 entidades, incluyendo aspectos de mejora identificados en los distintos procesos de revisión, para su consideración en futuras cuentas anuales.

Por otro lado, formando parte del proceso de supervisión, se han mantenido reuniones de trabajo con 45 entidades cotizadas y con las 4 firmas de auditoría que auditan el 96,9% de los informes recibidos en la CNMV.

## Reclamaciones y denuncias relacionadas con las cuentas anuales

Las reclamaciones y denuncias presentadas por terceros han permitido a la CNMV realizar actuaciones adicionales, entre otras, la solicitud de mayor información a la contenida en las cuentas anuales auditadas, con el objetivo de aclarar las cuestiones planteadas en los escritos presentados.

Los asuntos más destacables de las reclamaciones y denuncias afectaban a los siguientes aspectos de los estados financieros:

- Falta de desgloses relativos a litigios en los que está incurso la entidad.
- Deterioro de activos financieros disponibles para la venta y de participaciones en asociadas.
- Operaciones realizadas con partes vinculadas.
- Registro del incremento de participación en una asociada, que pasa a ser dependiente, por compensación de créditos concedidos a esa asociada.
- Registro de ingresos por comisiones por contratos de comercialización de seguros.
- Discrepancias en la determinación del precio de ejercicio de una opción de compra emitida.
- Retribuciones post-empleo.

## Información relacionada con procesos concursales de entidades cotizadas

La CNMV en el ámbito de sus actuaciones ha solicitado a una serie de entidades cotizadas que ampliaran la información que habían comunicado como hecho relevante en relación con un posible o ya declarado proceso concursal. En concreto, durante 2012 se ha requerido a 7 sociedades que se han acogido al artículo 5 bis de la Ley Concursal (comunicación de negociaciones y efectos sobre el deber de solicitud de concurso) o a la solicitud del concurso voluntario de acreedores dado el impacto significativo que podría suponer en sus estados financieros.

En este contexto la CNMV de conformidad con lo establecido en el artículo 27 de la Ley Concursal tuvo que nombrar para 2 entidades cotizadas (ninguna en 2011) un administrador concursal en 2012.

## Informes de auditoría y revisiones limitadas relativas a la información intermedia

Un 32,5% de las entidades emisoras (36,2% en el mismo período del año anterior) han sometido sus cuentas anuales resumidas del primer semestre de 2012 a auditoría completa o revisión limitada por parte de los auditores. Este porcentaje se eleva al 85,3% (84,8% en 2010) si consideramos únicamente las entidades que forman parte del IBEX 35.

En el supuesto de realizar una auditoría completa (11 entidades), el auditor ofrece una seguridad razonable sobre los estados financieros intermedios,

mientras que en un trabajo de revisión limitada (63 entidades) la seguridad que ofrece el auditor es moderada.

El auditor de una sociedad ha identificado una salvedad cuantificada al cierre de junio de 2012, relativa a la contabilización de los efectos del convenio de acreedores en la cuenta de resultados del primer semestre de 2011. Por otro lado, los informes de auditoría o revisión limitada de cuatro entidades incorporaban párrafos de énfasis por continuidad de negocio. Dichos párrafos ya se recogían en los informes de auditoría de las cuentas anuales de 2011.

### III Principales áreas de revisión de las cuentas anuales del ejercicio 2012

Hace 3 años la CNMV tomó la iniciativa de publicar, en el informe anual que incluye los resultados de la supervisión realizada durante el ejercicio, las áreas de riesgo donde se prestará una atención especial en la revisión de los estados financieros del próximo ejercicio. La elección es el resultado de un análisis del actual entorno económico, de los cambios normativos y de la experiencia acumulada en las revisiones de ejercicios anteriores bajo la normativa contable internacional y nacional. Adicionalmente, se tienen en cuenta las diferentes cuestiones planteadas en las reclamaciones y denuncias recibidas durante el último año.

También se ha incrementado la coordinación entre los distintos supervisores de información financiera en Europa. Como reflejo de esta coordinación, todos los supervisores europeos han acordado establecer, junto con ESMA, unas prioridades comunes de revisión para los estados financieros del ejercicio 2012, con el objetivo de promover en el ámbito de la UE la aplicación consistente de las NIIF<sup>6</sup>. Las autoridades nacionales tienen la obligación de informar a ESMA, a finales de 2013, acerca de las actuaciones realizadas y las medidas adoptadas ante los incumplimientos detectados.

Además de las cuatro áreas señaladas por ESMA, la CNMV ha establecido otras cuatro más donde se centrará la labor supervisora durante 2013.

#### Deterioro de activos no financieros

La prolongación de la difícil situación económica ha incrementado el riesgo de que el valor en libros de los activos pueda ser superior a su importe recuperable. Por ello, las entidades deben poner especial atención al realizar sus tests de deterioro, en particular cuando analicen la recuperabilidad de los fondos de comercio y los activos intangibles de vida indefinida.

Las revisiones realizadas en este ejercicio, tanto a nivel nacional como europeo, han puesto de manifiesto que en algunas ocasiones:

- (i) la asignación de los fondos de comercio a las unidades generadoras de efectivo (UGEs) no tiene en cuenta el nivel más bajo donde se controla la plusvalía a efectos de gestión interna, sino que se distribuye en niveles superiores como suelen ser los segmentos operativos;
- (ii) se informa de tasas de descuento medias aplicadas para distintas UGE, cuando cada una de ellas debería tener, y desglosarse separadamente, una tasa de descuento propia en función de sus riesgos;

6

ESMA ha publicado en noviembre de 2012 un documento en el que se definen las prioridades de revisión para los estados financieros de 2012 <http://www.esma.europa.eu/system/files/2012-725.pdf>.

- (iii) se aplican tasas de crecimiento para extrapolar las proyecciones superiores al 3%, lo cual parece ambicioso y optimista en el actual entorno económico;
- (iv) las hipótesis aplicadas para estimar el valor razonable menos los costes de venta por descuento de flujos no difieren significativamente de las utilizadas para determinar el valor en uso, es decir, se están empleando, mayoritariamente, fuentes de información internas, cuando deberían utilizarse datos y expectativas de mercado; y
- (v) la información sobre el análisis de sensibilidad es manifiestamente mejorable; en particular, habría que incluir los efectos que podrían derivarse en el importe recuperable de las distintas UGE ante variaciones en el valor asignado a cada una de las hipótesis clave y su comparación con el importe en libros.

Las entidades no deben limitarse a desglosar información cuantitativa agregada, sino que tiene que ser específica para cada una de las UGEs y hacer especial hincapié en las hipótesis clave empleadas, los periodos sobre los que se realizan proyecciones, la tasa de crecimiento para extrapolar las proyecciones y la tasa de descuento utilizada. Las asunciones realizadas por la dirección deben representar expectativas futuras realistas y ser consistentes con la experiencia pasada de la entidad. A este respecto, el ejemplo 9 de la NIC 36: *Deterioro de activos*, aporta guías útiles sobre cómo debería desglosarse el test de deterioro realizado por los emisores.

En el actual entorno económico tienen mayor relevancia los desgloses requeridos por el párrafo 134.f de la NIC 36, sobre la sensibilidad del importe recuperable a cambios razonables en las hipótesis básicas. Por tanto, se revisará que las entidades aportan un análisis de sensibilidad sobre el importe recuperable de las UGEs, que no se circunscriba exclusivamente a la tasa de crecimiento para extrapolar proyecciones y a la tasa de descuento, sino que incorpore las hipótesis clave asumidas para realizar las proyecciones de los flujos efectivo, como por ejemplo las que afectan a los márgenes operativos. A este respecto, una capitalización bursátil del emisor inferior al valor en libros de su patrimonio podría ser un indicador de la existencia de deterioro de los activos y, por tanto, podría resultar necesario realizar un análisis de sensibilidad sobre el test de deterioro.

Además, el párrafo 75 de la NIC 36 establece que el importe en libros de una UGE se determinará de manera uniforme con la forma en que se calcule su importe recuperable. Por tanto, las entidades deben mejorar la información sobre el valor en libros de aquellos activos – incluido el fondo de comercio y los activos intangibles de vida útil indefinida – que hayan sido atribuidos a una UGE y que generan entradas de efectivo a estimar para determinar su valor en uso.

### Instrumentos financieros

En el ejercicio 2012, la desaceleración económica y las fuertes tensiones sobre la deuda soberana están generando una elevada incertidumbre en los mercados financieros. En este contexto tienen especial relevancia los desgloses relativos a la naturaleza y nivel de exposición a los riesgos relacionados con los instrumentos financieros, en particular todos aquellos con

perfil de riesgo alto.

Siguiendo las pautas publicadas por ESMA, se verificará que la memoria recoge la información requerida por la NIIF 7: *Instrumentos Financieros: Información a Revelar* en relación con la exposición de las entidades al riesgo de crédito, incluyendo las concentraciones relevantes, al riesgo de liquidez y al riesgo mercado, y cómo se gestionan.

En concreto, se verificarán los desgloses relacionados con el nivel de exposición a la deuda soberana que, cuando sea relevante, deben ser facilitados país por país e incluir otra información adicional, como variaciones de valor y deterioros, reembolsos, antigüedad y métodos de valoración. Igualmente, para la deuda no soberana de países con riesgo elevado debería presentarse un análisis cuantitativo y cualitativo de la exposición al riesgo de crédito. Dado el contexto actual, y para facilitar una mejor comprensión por los inversores de las incertidumbres existentes, se sugiere indicar expresamente si el emisor carece de exposición relevante con respecto a cualquiera de los países considerados de alto riesgo.

Además, se revisará la forma de contabilizar el intercambio de deuda que supuso, para los tenedores de bonos griegos, el canje efectuado en marzo 2012. De acuerdo con el Comité de Interpretaciones de IFRS (IFRS IC), se deberán dar de baja los viejos bonos y contabilizar los nuevos a su valor razonable, al haberse producido modificaciones sustanciales en sus términos y condiciones (quita nominal del 53%).

Asimismo, son relevantes los desgloses relativos al valor razonable de los instrumentos financieros, por lo que se verificará que:

- (i) el valor razonable de los instrumentos cotizados se ha determinado por referencia a su precio de cotización, no pudiendo justificarse la falta de mercado activo cuando exista frecuencia diaria en la negociación;
- (ii) no deberán clasificarse en el nivel II de la jerarquía de valoración de instrumentos financieros aquéllos cuyo valor razonable se haya obtenido utilizando datos de entrada relevantes no observables en el mercado, como es el caso de la inversión crediticia. Tampoco es necesario desglosar por jerarquías de valor razonable los instrumentos que se valoran al coste amortizado; y
- (iii) se desglosan los métodos de valoración utilizados – que deben ser consistentes con los del ejercicio anterior – las hipótesis empleadas y, en su caso, los correspondientes análisis de sensibilidad para el nivel III en la jerarquía.

En relación con el deterioro de valor de los activos financieros se comprobará que se ha desglosado la siguiente información:

- (i) criterios establecidos por la entidad para concluir sobre: (i) la existencia de evidencia objetiva de deterioro de valor de los instrumentos de capital clasificados como activos financieros disponibles para la venta (qué se entiende por “significativo o prolongado” en términos del párrafo 61 de la NIC 39: *Instrumentos Financieros: Reconocimiento y Medición*; y (ii) la existencia de indicios de deterioro sobre dichos activos financieros;

- (ii) el importe total que se ha reciclado en la cuenta de resultados de las minusvalías acumuladas en el estado de otro resultado global (OCI), cuando se cumplen los criterios de deterioro establecidos;
- (iii) con independencia de los requerimientos de capital y otros exigidos por los Reales Decretos Leyes 2/2012 y 18/2012, justificación de que las provisiones realizadas están de acuerdo con los criterios de deterioro previstos por la NIC 39; e
- (iv) información sobre las operaciones de renegociación de activos, entre otros: (i) política contable; (ii) justificación de la reclasificación de riesgo dudoso a riesgo normal, teniendo en cuenta si se han aportado garantías adicionales; (iii) importe registrado en resultados por deterioros adicionales o por liberación de excesos de correcciones acumuladas; o (iv) tratamiento contable de los intereses pendientes de pago.

### Condonaciones y renegociaciones de deuda

En septiembre de 2012, ESMA constituyó un grupo de trabajo, teniendo en cuenta la existencia de otros proyectos iniciados por European Banking Authority (EBA) y otros reguladores nacionales como la Financial Services Authority británica (FSA), que ha estado analizando el impacto en la información financiera de las prácticas de condonaciones y renegociaciones de deuda, y que tiene como objetivo emitir un documento con recomendaciones para su difusión antes del cierre de 2012. Sus principales aportaciones serán las siguientes:

- Respecto de la forma de contabilizar estas transacciones por parte de las entidades acreedoras, se considera que:
  - Las entidades, en función de la relevancia de la modificación en los términos y condiciones de los contratos, deberán aplicar su juicio profesional y desglosar de manera suficiente en la memoria los criterios empleados para concluir si tales modificaciones determinan, por analogía con el criterio del IFRS IC sobre la deuda griega, la baja o no del préstamo original.

Si se produce la baja del activo habría que reconocer el nuevo préstamo por su valor razonable, utilizando tipos de mercado actuales en su reconocimiento, lo que incluye la prima de riesgo del crédito del deudor en el momento de la renegociación. En general, una estimación realista que refleje las expectativas del mercado de los flujos futuros, así como un tipo de descuento generalmente superior a la TIR original del instrumento, obligará a registrar una pérdida en los resultados del periodo.

Si se trata de una modificación contractual que no implica la baja del instrumento, se deberán descontar los nuevos flujos estimados, que no serán necesariamente los contractuales, a la TIR original del instrumento<sup>7</sup>.

- Además, de acuerdo con el párrafo 59 de la NIC 39, la renegociación, cuando se haya realizado en atención a las dificultades financieras del deudor, constituiría una evidencia objetiva de deterioro

---

<sup>7</sup>

Aplicando los párrafos AG 8 y AG 84 de la NIC 39



y, en consecuencia, hay que ser escépticos respecto a la suficiencia de las provisiones ya constituidas.

- Las revisiones realizadas sobre las cuentas de 2011 evidencian una falta significativa de información respecto a las prácticas de renegociación, que dada su relevancia en determinadas entidades habrían exigido mayores desgloses por las NIIF. En este contexto, desglosar el importe en libros de los activos financieros que estarían vencidos o deteriorados si sus términos no hubieran sido renegociados, parece necesario para aumentar la transparencia informativa.

No obstante, con la aprobación de la Circular nº 6/2012, de 28 de septiembre, del Banco de España, se establecen más requisitos de desglose de información sobre renegociaciones de deuda, que serán de aplicación en las cuentas anuales de 2012.

El documento recordará los criterios a tener en cuenta en la evaluación del posible deterioro y aportará recomendaciones sobre desgloses de información. En todo caso, hay que extremar el rigor al analizar los efectos contables de las renegociaciones y la evaluación del deterioro, siendo transparentes con los resultados obtenidos. En este sentido, en las cuentas anuales de 2012, las entidades deberían considerar los siguientes desgloses:

- Las medidas y prácticas de renegociación de deuda llevadas a cabo en el ejercicio.
- Los riesgos relacionados con las medidas de renegociación, describiendo cómo se han gestionado y el seguimiento realizado a efectos de control interno.
- Una descripción de cómo las medidas de renegociación buscan maximizar la recuperación de los créditos, y qué hipótesis han considerado los prestamistas sobre una estimación realista de los flujos futuros, una vez realizada la renegociación, incluyendo una valoración de la efectividad de los acuerdos alcanzados.
- La política contable seguida sobre los activos renegociados incluyendo, en su caso, los criterios aplicados para la baja contable del activo original y el reconocimiento del nuevo activo, o el eventual deterioro del valor de los activos renegociados.
- Asimismo, las entidades financieras deberían facilitar información cuantitativa que permita evaluar el impacto de las medidas de renegociación sobre el riesgo de crédito de sus carteras de préstamos y los deterioros de valor registrados.

### Medición de las obligaciones por planes de retribución post-empleo

El párrafo 78 de la NIC 19: *Retribuciones a los empleados* requiere que “*el tipo de interés a utilizar para descontar las prestaciones post-empleo a pagar a los trabajadores debe determinarse utilizando como referencia los rendimientos del mercado, en la fecha del balance, correspondientes a las emisiones de bonos u obligaciones empresariales de alta calidad. En los países donde no exista un mercado amplio para tales títulos, deberá utili-*

*zarse el rendimiento correspondiente a los bonos emitidos por las Administraciones Públicas, en la fecha del balance”.*

Las incertidumbres existentes en los mercados y la crisis de deuda soberana de algunos países están generando la ausencia de referencias de deuda corporativa de alta calidad, bien por rebajas de las calificaciones crediticias o bien por la falta de profundidad de las cotizaciones del mercado, de tal forma que algunas entidades podrían estar planteándose si se debe cambiar la manera de determinar la tasa de descuento empleada para descontar sus obligaciones por retribuciones post-empleo.

Durante el ejercicio 2012, se realizará un seguimiento sobre cómo determinan las entidades esa tasa de descuento, incluyendo los juicios significativos empleados, y si utilizan los tipos de interés de los bonos empresariales de alta calidad u otras referencias.

Asimismo, se prestará especial atención a los cambios que se realicen respecto del ejercicio anterior en la determinación de las tasas de descuento y el adecuado desglose del impacto de dichos cambios sobre la determinación del importe de las obligaciones post-empleo. A este respecto, cabe señalar que el IFRS IC discutió este tema en su reunión de noviembre de 2012 y que continuará analizándolo en próximas reuniones.

En este entorno, se recomienda que las entidades adelanten, en el informe financiero anual del ejercicio 2012, el análisis de sensibilidad de las principales hipótesis actuariales exigidas por la nueva NIC 19 revisada, que será de obligado cumplimiento para los ejercicios anuales que comiencen a partir del 1 de enero de 2013.

Sin perjuicio de lo anterior, las entidades deben desglosar en el informe financiero anual del ejercicio 2012 información cuantitativa sobre los efectos que razonablemente se espera se deriven de la adopción de la norma a partir de 2013, tal y como exige el párrafo 30 de la NIC 8: *Políticas contables, cambios en las estimaciones contables y errores*.

### Provisiones

De conformidad con las pautas establecidas por ESMA, se comprobará que la información relativa a las provisiones cumple los requisitos establecidos en los párrafos 84 y 85 de la NIC 37: *Provisiones, Pasivos contingentes y Activos contingentes*. Las deficiencias detectadas en la revisión que ha realizado la CNMV sobre los informes financieros del ejercicio 2011 confirman algunas de las deficiencias señaladas en el documento de ESMA.

En general, se revisará que no existen definiciones genéricas o saldos significativos no detallados, tanto de los valores en libros como de los movimientos del periodo. En particular, se comprobará que para cada tipo de provisión se informa de:

- (i) la naturaleza de la obligación contraída y el calendario esperado de salidas de flujos de efectivo;
- (ii) las principales hipótesis utilizadas para determinar el valor de la obligación contraída; y
- (iii) una explicación de los cambios del valor en libros durante el ejercicio.

Además, las entidades deben valorar la posibilidad de que existan contratos de carácter oneroso, donde los costes inevitables de cumplir con las obligaciones que conllevan excedan a los beneficios económicos que se esperan recibir. Ante este tipo de contratos hay que medir las obligaciones presentes que genera y reconocerlas como provisiones.

### Operaciones corporativas

La revisión de la correcta aplicación de la NIIF 3 *Combinaciones de negocios* y de la NIC 27: *Estados Financieros Consolidados y Separados*, NIC 28: *Inversiones en asociadas* y NIC 31: *Participaciones en negocios conjuntos* será uno de los objetivos del ejercicio, al tratarse de un área en la que se concentra gran parte de las actuaciones de supervisión realizadas por la CNMV en relación con las cuentas anuales.

Los principales aspectos que se analizarán son los siguientes:

- (i) reconocimiento y medición del fondo de comercio e intereses minoritarios;
- (ii) aumentos o disminuciones del grado de influencia que implican el registro de resultados significativos, en la cuenta de pérdidas y ganancias, por la revalorización de la participación previa existente o la residual mantenida;
- (iii) registro de los pagos contingentes;
- (iv) registro de adquisiciones o ventas de intereses minoritarios;
- (v) existencia de derechos protectivos y/o participativos a favor de los minoritarios;
- (vi) costes de la operación y relaciones preexistentes;
- (vii) transacciones con participaciones no dominantes, obligación futura de comprar instrumentos de patrimonio e impacto en el fondo de comercio;
- (viii) combinaciones de negocios entre empresas bajo control común; y
- (ix) combinaciones de negocios por contrato.

Se analizará el registro contable y la valoración de aquellas transacciones que supongan la venta de negocios (cartera de seguros, depositaría, pagos con tarjetas, etc.) y una parte significativa de la contraprestación a recibir sea variable y su devengo y liquidación estén sujetos al cumplimiento de determinadas condiciones (por ejemplo: un volumen determinado de ventas, un importe previsto de beneficios, etc.)

Además, se revisarán los desgloses de información exigidos sobre combinaciones de negocio, entidades dependientes, asociadas y negocios conjuntos. Entre otros:

- (i) las razones que justifican la existencia de control disponiendo de menos del 50% del poder de voto o la ausencia con más del 50%; o de disponer de influencia significativa con menos del 20% o de no tenerla con más del 20%, considerando todos los acuerdos y garantías otor-

gadas;

- (ii) la parte de las pérdidas de la entidad asociada no reconocidas;
- (iii) el método de valoración elegido de participaciones no dominantes; y
- (iv) para aquellas combinaciones de negocios en las que el proceso de asignación del valor razonable a los activos y pasivos no se haya completado, deberán desglosarse las razones que lo justifican y los importes provisionales de las partidas para las cuales la contabilización es incompleta.

Cuando una entidad de crédito haya adquirido otro grupo financiero con el apoyo de algún esquema de protección de activos (EPA), se revisará que desglosa información cualitativa y cuantitativa respecto a la valoración de los activos y pasivos adquiridos, y a las ayudas públicas recibidas, su registro contable y su efecto en los estados financieros al cierre del ejercicio, justificando, en su caso, las razones por las que la transacción supone el registro de un beneficio.

### Valoración de activos inmobiliarios y exposición inmobiliaria de las entidades de crédito

Las entidades con activos inmobiliarios deben desglosar los métodos de valoración empleados y las principales hipótesis aplicadas en la determinación del valor razonable de las inversiones inmobiliarias y del valor neto realizable de las existencias (terrenos, promociones en curso y terminadas).

Además, cuando se haya recabado un informe de valoración deberá indicarse el nombre del experto, su fecha de emisión y la fecha a la que se refiere la valoración. Por la importancia y complejidad de las valoraciones del suelo se revisará, en función de su situación urbanística, la razonabilidad de la metodología empleada – valor residual, comparativo, etc. – y las principales hipótesis utilizadas en la determinación del valor razonable.

Cuando en las hipótesis utilizadas para realizar las valoraciones se produzcan cambios respecto del ejercicio anterior, las entidades deben describir y justificar los principales cambios y sus efectos.

Además, se analizará la justificación de las diferencias entre el valor neto de realización de las existencias o el valor en uso de las inversiones inmobiliarias, respecto de su valor razonable, derivadas de las especificidades concretas de la entidad. La memoria debería incluir una justificación de cualquier diferencia que surja, siendo conveniente que el plan de negocios de la entidad para estos activos sea revisado por un experto independiente, quien deberá pronunciarse sobre la razonabilidad de las hipótesis utilizadas.

En relación con el valor razonable de los activos inmobiliarios de las entidades de crédito se verificará que se ha desglosado la parte para la que existen tasaciones realizadas por expertos independientes, así como la antigüedad de las mismas. Además, se revisará que se desglosa, en su caso, información sobre el traspaso de los activos a la Sociedad de Gestión de Activos Procedentes de la Reestructuración Bancaria (Sareb), indicando los precios de transferencia, el descuento sobre valores en libros y el resultado

registrado en la cuenta de pérdidas y ganancias.

### Impuestos sobre sociedades

Se revisará el adecuado desglose de los requisitos de información establecidos en la NIC 12: *Impuesto a las ganancias*, en particular por lo que se refiere al reconocimiento de activos por impuestos diferidos relacionados con pérdidas y créditos fiscales.

A este respecto, el párrafo 82 de la NIC 12 establece que se debe revelar la naturaleza de la evidencia que apoya el reconocimiento de los activos por impuestos diferidos, cuando: (i) su realización dependa de ganancias futuras, por encima de las ganancias surgidas de la reversión de las diferencias temporarias imponibles actuales; y (ii) la entidad haya experimentado una pérdida, ya sea en el ejercicio actual o anterior.

Deberá tenerse en cuenta lo descrito por el párrafo 36 de dicha norma, en el que se enumeran una serie de circunstancias que deberán ser consideradas al evaluar la posibilidad de disponer de ganancias fiscales contra las que cargar las pérdidas o créditos fiscales no utilizados. Así, los párrafos 31 y 35 de la NIC 12 exigen evidencia convincente de que habrá suficientes beneficios gravables en el futuro disponibles para recuperar los activos fiscales.

Adicionalmente, de la revisión de las cuentas anuales del ejercicio de 2011 se desprende que las entidades no han incluido todos los desgloses informativo exigidos por la NIC 12. En concreto, las deficiencias detectadas se refieren a la falta de desgloses relativos a: (i) los principales componentes del gasto (ingreso) por el impuesto de sociedades; (ii) la cuantía y fecha de validez de las diferencias temporarias deducibles, pérdidas o créditos fiscales no utilizados para los cuales no se hayan reconocido activos por impuestos diferidos; y (iii) falta de información sobre la relación entre el gasto (ingreso) por el impuesto y el resultado contable, de la forma exigida por la NIC 12.

### Requisitos de capital

Por último, teniendo en cuenta las nuevas exigencias regulatorias de capital, se revisará que las entidades de crédito han incluido en sus cuentas anuales información sobre el grado de cumplimiento de los diferentes requisitos de capital a los que estén sujetas, así como cualquier otro tipo de información útil relativa a la solvencia de la entidad, como su capacidad de resistencia bajo un escenario macroeconómico adverso.



## IV Aspectos a mejorar en las cuentas anuales

A continuación se destacan otros aspectos detectados en la revisión realizada por la CNMV de los informes financieros anuales del ejercicio 2011, cuya identificación debe permitir a las sociedades emisoras mejorar la calidad de la información financiera regulada que suministran al mercado.

### Contenido de las memorias de las cuentas anuales

Las Normas Internacionales de Información Financiera son un marco contable basado en principios, de tal forma que los desgloses tienen una enorme importancia para que los inversores y otros usuarios de los estados financieros puedan disponer de información útil y de calidad.

Las entidades deben valorar en cada ejercicio, de manera sistemática y con antelación suficiente, qué información es relevante y debe incluirse en la memoria, aplicando su juicio profesional para informar de los aspectos materiales, teniendo en cuenta que las NIIF no obligan a desglosar información poco relevante o inmaterial.

Además, las entidades deberían incrementar la transparencia en aquellas materias que puedan tener un efecto más significativo sobre sus cuentas anuales, o acerca de las cuáles exista una especial sensibilidad por parte de inversores y participantes del mercado, de tal forma que las memorias reflejen las condiciones particulares de cada ejercicio atendiendo a las circunstancias específicas de cada entidad.

El objetivo perseguido no es reducir el volumen de información incluido en la memoria, sino evitar los desgloses de aspectos inmateriales o poco relevantes, que no resultan de utilidad a los usuarios.

### Causas de incertidumbre en las estimaciones

El párrafo 125 de la NIC 1: *Presentación de estados financieros*, exige desglosar los principales supuestos realizados acerca del futuro y otras causas de incertidumbre en la estimación al final del ejercicio sobre el que se informa, cuando tengan un riesgo significativo de dar lugar a ajustes materiales en el valor en libros de los activos o pasivos del próximo ejercicio contable.

Si bien las entidades suelen hacer mención al tipo de estimaciones que están sujetas a hipótesis de futuro y otras causas de incertidumbres, en bastantes casos los desgloses son meramente enunciativos y no cumplen los requisitos de las NIIF. En concreto, las entidades deben describir la naturaleza de las incertidumbres, así como el importe en libros de los activos y pasivos que están afectados por esas estimaciones.

La información suministrada debe ayudar a los usuarios de los estados fi-

nancieros a entender los juicios efectuados sobre el futuro y otras fuentes de incertidumbre en las estimaciones realizadas por la dirección.

Para cumplir con este objetivo, las entidades deberían desglosar, siempre que sea relevante: (i) la naturaleza de los supuestos y otras incertidumbres en la estimación; (ii) la sensibilidad del importe en libros a los métodos, supuestos y estimaciones implícitas en su cálculo, incluyendo las razones de tal sensibilidad; (iii) la resolución esperada de la incertidumbre y el rango de consecuencias razonablemente posibles, en el año próximo, respecto del importe en libros de los activos y pasivos afectados; y (iv) si la incertidumbre continúa sin ser resuelta, una explicación de los cambios efectuados en los supuestos pasados referentes a dichos activos y pasivos.

Adicionalmente, las entidades deberían desglosar, de conformidad con el párrafo 122 de la NIC 1, los juicios, diferentes de aquéllos que involucren estimaciones, que la dirección haya realizado al aplicar las políticas contables de la entidad.

### Activos mantenidos para la venta y actividades interrumpidas

Algunas entidades no han justificado de manera adecuada el cumplimiento de las características que permiten la clasificación de los activos dentro de esta categoría, en especial, cuando se ha prolongado el periodo necesario para realizar la venta. Además, tampoco se ha informado con claridad de la metodología empleada para determinar el valor razonable menos los costes de venta. Las entidades deben informar de manera separada sobre:

- (i) los ingresos ordinarios, los gastos y el resultado antes de impuestos de las actividades interrumpidas;
- (ii) el resultado que se haya reconocido por la medición a valor razonable menos costes de venta o bien por la enajenación de la actividad interrumpida; y
- (iii) el gasto por impuestos correspondiente a cada uno de ellos.

Además, se debería aportar una explicación de cómo se ha obtenido el resultado procedente de la medición y de la enajenación.

### Contabilización de las coberturas de flujos de efectivo

Las entidades deben describir de manera precisa sus coberturas contables y la naturaleza de los riesgos cubiertos. Estos desgloses son especialmente relevantes cuando la relación de cobertura no es 100% eficaz, por ejemplo, en algunas coberturas de transacciones previstas.

En ese tipo de coberturas, debe explicarse cómo se identifican las transacciones previstas que intentan cubrirse, y que evidencias han empleado en la documentación interna de la cobertura para justificar que cumple con el criterio de ser altamente probable. Además, si existe algún desfase temporal entre los flujos de efectivo derivados del vencimiento del instrumento cubierto y los vencimientos de las transacciones previstas, debe explicarse cómo se evalúa la efectividad de la cobertura y el registro, en su caso, de la ineficacia.



Sin perjuicio de que la información sobre las coberturas de flujos de efectivo haya mejorado con respecto a periodos anteriores, todavía hay entidades que no desglosan:

- (i) los ejercicios en los que se espera que se produzcan los citados flujos y cuándo se estima que afecten al resultado del ejercicio;
- (ii) el importe que haya sido reconocido en otro resultado global (OCI) durante el ejercicio; y
- (iii) el importe que se haya reclasificado desde el patrimonio neto al resultado, mostrando la cantidad incluida en cada línea del partida del estado del resultado global.

### Refinanciaciones de deuda

Las entidades que han refinanciado su deuda no han descrito de manera suficientemente clara cómo han registrado contablemente esas transacciones. En especial, deberían haber informado del análisis realizado, aportando los datos necesarios para comprobar si en el intercambio de instrumentos de deuda entre un prestamista y su prestatario se han establecido condiciones sustancialmente diferentes.

En el caso de una modificación sustancial deberían haber contabilizado la operación como una cancelación del pasivo financiero original, reconociendo un nuevo pasivo financiero por su valor razonable. Además, los costes o comisiones incurridos se deben reconocer como parte del resultado procedente de la extinción.

Esta circunstancia aplica también a las entidades de crédito que realizan el rescate de determinadas emisiones de deuda, como participaciones preferentes y/o obligaciones subordinadas, mediante su canje por otros instrumentos financieros con diferentes condiciones. Adicionalmente, en relación con los nuevos instrumentos emitidos, las entidades deberían desglosar información acerca del análisis realizado para su clasificación como pasivos financieros o como instrumentos de patrimonio.

### Desgloses relativos a la actividad de seguros

Las entidades de crédito que realizan actividades de seguros, adicionales a la mera comercialización, deberían haber desglosado, además de los principios contables y normas de valoración aplicables a esta actividad y de los importes registrados que procedan de contratos de seguro, información necesaria para explicar dichos importes, que permita evaluar la naturaleza y el alcance de los riesgos que surjan de tales contratos de seguro (NIIF 4 *Contratos de seguros* párrafos 36- 39).

En concreto, las entidades deberían haber incluido la siguiente información:

- (i) procedimientos utilizados para determinar las hipótesis y, si es posible, información cuantitativa sobre aquellas que tengan un mayor efecto sobre los activos, pasivos, ingresos y gastos reconocidos que procedan de los contratos de seguro;

- (ii) análisis de sensibilidad respecto a dichas hipótesis;
- (iii) objetivos, políticas y procesos para gestionar los riesgos que surjan de los contratos de seguro, así como los métodos utilizados en dicha gestión; e
- (iv) información sobre el riesgo de seguro, incluyendo datos relativos a la sensibilidad al riesgo de seguro, concentraciones del riesgo y siniestros realmente producidos comparados con las estimaciones previas.

### Información segmentada

La información sobre los segmentos de negocio de algunas entidades sigue siendo mejorable. El principio básico que subyace en la NIIF 8: *Segmentos de operación* es que las entidades deben informar sobre aquellos segmentos que son analizados por la máxima instancia que toma las decisiones operativas, con objeto de decidir sobre los recursos que deben asignarse al segmento y evaluar su rendimiento.

Sin embargo, se ha observado en diversas sociedades que los segmentos de negocio reportados registran un nivel de agregación tan elevado que parece difícilmente justificable que la dirección no analice los resultados en un nivel con mayor desagregación.

Además, se han detectado omisiones recurrentes en la información desglosada por las entidades, entre las que destacan:

- (i) los criterios de contabilización de las transacciones entre segmentos;
- (ii) los métodos aplicados para determinar los resultados presentados por cada segmento;
- (iii) una explicación de las partidas significativas en conciliación; y
- (iv) desglose de los ingresos y activos no corrientes por países extranjeros de manera individualizada.

## V Fondos de titulización

### Número de informes recibidos

Las cuentas anuales de los fondos de titulización (FT), junto con el informe de auditoría, y el informe de gestión se publican en el registro oficial previsto en el artículo 92 de la LMV, y se puede consultar en la Web de la CNMV. Las cuentas anuales de los fondos privados también están a disposición del público en la Web de la CNMV.

El número de cuentas anuales auditadas del ejercicio 2011 de los FT recibidos en la CNMV asciende a 548 (534 en el ejercicio 2010), de los que 21 corresponden a fondos privados, que incluye las cuentas e informes de auditoría correspondientes a fondos en liquidación y en extinción.

De los informes anteriores, 231 incorporaron algún tipo de párrafo de énfasis relacionado, principalmente, con la disposición por el fondo de las mejoras crediticias (fondo de reserva, línea de crédito) con la liquidación anticipada del fondo.

Únicamente un informe incluye una salvedad por limitación al alcance de un fondo que se encontraba en causa de liquidación en los términos establecidos en el folleto.

### Revisión de las cuentas anuales y los informes semestrales

De acuerdo con la Ley 19/1992, sobre Régimen de Sociedades y Fondos de Inversión Inmobiliaria y sobre Fondos de Titulización Hipotecaria, y con el Real Decreto 926/1998, por el que se regulan los fondos de titulización de activos y las sociedades gestoras de fondos de titulización, los fondos quedarán sujetos al régimen de supervisión, inspección y, en su caso, sanción por la CNMV.

Esta función supervisora de la CNMV sobre la información financiera de los FT se establece, desde el ejercicio 2010, en dos niveles de revisión: formal y sustantiva.

En primer lugar, además de verificar que la totalidad de los informes se reciben en plazo, una muestra representativa de las cuentas anuales se someten a una revisión formal y de cumplimiento de los requisitos exigidos por la normativa vigente.

Adicionalmente, se realiza una revisión sustantiva sobre un número determinado de cuentas anuales auditadas. Para identificar los fondos a revisar se considera la probabilidad de que los estados financieros contengan algún error material, que se determina utilizando variables tales como: salvedades de auditoría del ejercicio anterior; riesgos significativos (tasa de dudosos, exposición inmobiliaria, nivel del fondo de reserva, incumplimiento de pago de los bonos, etc.); requerimientos remitidos; reclamacio-

nes; etc. La muestra seleccionada debe incluir los fondos de mayor riesgo abarcando la totalidad de las gestoras.

La selección basada en el riesgo se complementará con criterios de rotación aleatoria, para asegurar que la información financiera de todos los FT se revise al menos en un plazo máximo de 10 años

### Revisión formal

La totalidad de los informes anuales del ejercicio 2011 de los fondos de titulización fueron remitidos a la CNMV en plazo y puestos a disposición del público en los días próximos a su recepción.

Asimismo, la revisión formal de la muestra de informes anuales de los fondos de titulización correspondientes al ejercicio 2011 ha supuesto, como mínimo, verificar: (i) el informe financiero recibido incluye todos los documentos: Informe de auditoría, cuentas anuales e informe de gestión; (ii) las cuentas anuales incluyen el balance, la cuenta de pérdidas y ganancias, un estado de flujos de efectivo, un estado de ingresos y gastos reconocidos y la memoria; (iii) inclusión de estados S.05 en la memoria y/o en el informe de gestión; (iv) concordancia de las cuentas anuales con la información periódica del segundo semestre; (v) comprobación de la rotación del auditor; y (vi) correcta cumplimentación del envío por Cifradoc de las cuentas anuales.

Las incidencias observadas fueron consideradas conjuntamente con el resto de cuestiones identificadas en el proceso de revisión sustantiva, y requeridas a cada una de las gestoras de los fondos revisados, para su subsanación o, en su caso, consideración en las cuentas anuales de futuros ejercicios.

Adicionalmente, se ha revisado el contenido del informe de auditoría de la totalidad de los FT. Como consecuencia de dicha revisión se remitió un requerimiento al único fondo de titulización, ya mencionado, que presentaba salvedad por limitación al alcance en el informe de auditoría.

### Revisión sustantiva

En relación con la revisión sustantiva de las cuentas anuales de los fondos de titulización de activos, y con el objeto de poder concluir sobre el adecuado registro y valoración del deterioro de los activos titulizados, los activos adjudicados y la permuta financiera, se han remitido a 29 fondos de titulización requerimientos solicitando la siguiente información adicional:

- Documentación relativa a la valoración y liquidación de los contratos de permuta financiera.
- Detalle del cálculo de la corrección por deterioro de valor de los activos titulizados.
- Información relacionada con los procesos de adjudicación, registro, valoración y disposición de inmuebles adquiridos en pago de deudas.

La muestra de 29 fondos ha sido obtenida en base a los siguientes criterios de selección: (a) el fondo de cada gestora con mayor valor neto en libros de activos clasificados como dudosos; (b) el fondo de cada gestora con mayor

valor neto en libros (pasivo neto) relativo a la valoración de la permuta financiera; (c) el fondo de cada gestora con mayor valor neto en libros de activos no corrientes en venta; (d) el fondo de cada gestora con mayor importe en valor absoluto de resultados de activos no corrientes en venta; y (e) un fondo cuyos activos titulizados presentaban un valor en libros, neto del deterioro, negativo. No se consideraron los fondos revisados en el ejercicio anterior.

La muestra anterior se completó hasta 50 fondos. Tres fondos de cada gestora seleccionados incluyendo: (a) el de mayor importe impagado sobre el importe pendiente de los pasivos emitidos; (b) el de mayores pérdidas repercutidas a los pasivos emitidos; y (c) el de mayor importe de comisión variable liquidada en el ejercicio. Para estos fondos se revisó la adecuada aplicación de los requisitos de registro, presentación y desglose previstos en la Circular 2/2009 de la CNMV.

Como consecuencia de los temas identificados en la revisión formal y de las incidencias observadas en la totalidad de los fondos de titulización sujetos a revisión sustantiva, se ha requerido a las 7 gestoras de fondos de titulización para que:

- (i) aportaran información adicional sobre cuestiones relativas a políticas contables de presentación, reconocimiento o valoración;
- (ii) ampliaran los desgloses de información suministrados en la memoria de las cuentas anuales;
- (iii) subsanasen en futuros cierres contables errores de registro, presentación o valoración que por su materialidad no han requerido la reformulación de las cuentas anuales del ejercicio; y, en su caso,
- (iv) enviaran nuevamente el informe financiero semestral corregido.

### Aspectos a mejorar en las cuentas anuales

Tras la revisión de las cuentas anuales del ejercicio 2011 y del informe del segundo semestre de dicho ejercicio, se han identificado determinadas cuestiones relevantes de la normativa contable que, en algunos casos, no se han aplicado de forma consistente. Las advertencias o recomendaciones que se incluyen a continuación tienen por objeto contribuir a mejorar la calidad de la información financiera regulada que suministran al mercado los fondos de titulización.

La mayoría de ellas corresponden a las áreas que fueron seleccionadas y publicadas por la CNMV como prioritarias en la revisión de dichas cuentas anuales y que fueron objeto de recomendación en las cartas remitidas a cada una de las gestoras de fondos en el ejercicio anterior.

### Errores en la cumplimentación de los estados del II Semestre de 2011

Dichos estados se incorporan como anexos en las memorias de los fondos de titulización; no obstante se siguen observando bastantes errores en su cumplimentación, así como diferencias entre éstos y la información registrada en los estados principales de las cuentas anuales.

Las gestoras deben establecer mecanismos de control interno y una mayor implicación del auditor para minimizar los errores e inconsistencias entre los distintos estados de la información intermedia y las cuentas anuales.

### Desgloses incluidos en la memoria de las cuentas anuales

La información que a continuación se relaciona, exigida por la norma 29<sup>a</sup> de la Circular 2/2009 de la CNMV, no ha sido convenientemente desglosada en la memoria de determinados fondos revisados:

- Información sobre cualquier importe significativo registrado en concepto de “otros” en el estado de flujos de efectivo y/o la cuenta de pérdidas y ganancias
- Calendario de vencimientos de los pasivos
- Análisis de movimientos de los activos titulizados clasificados contablemente como dudosos y/o fallidos, así como de las cuentas correctoras por deterioro de valor.
- Análisis de la eficacia de las coberturas de flujos de efectivo y naturaleza de los riesgos cubiertos.
- Información sobre las liquidaciones intermedias practicadas a los pasivos durante el ejercicio.

### Criterios de presentación

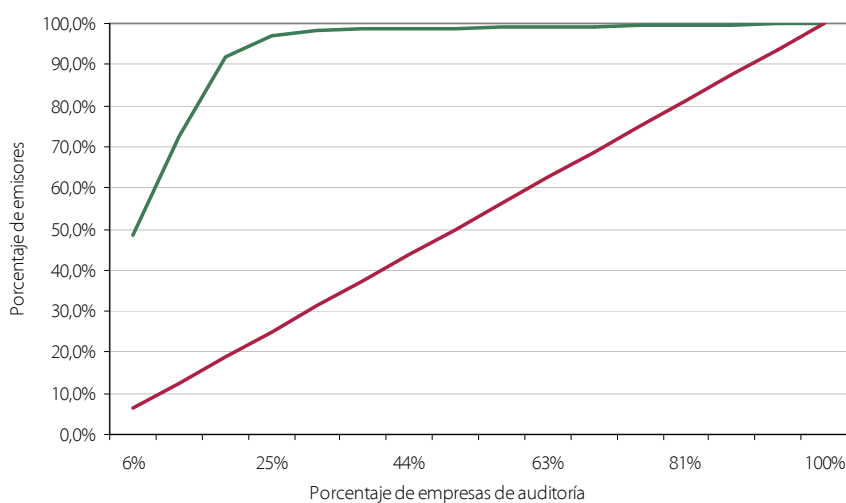
- Las pérdidas por deterioro de los activos adjudicados netas de recuperaciones deben registrarse, de acuerdo con la norma 24<sup>a</sup> de la mencionada Circular, en el epígrafe de *Ganancias (pérdidas) de activos no corrientes en venta* de la cuenta de pérdidas y ganancias.
- Teniendo en cuenta lo previsto en las normas 19<sup>a</sup> y 23<sup>a</sup> de la Circular 2/2009, el importe de las pérdidas repercutidas a los pasivos del fondo debe presentarse separadamente en el balance y en la cuenta de pérdidas y ganancias, y no por su importe neto.
- La periodificación de intereses de los activos titulizados y los pasivos emitidos debe ser consistente con los importes registrados en la cuenta de pérdidas y ganancias y las liquidaciones desglosadas en el estado de flujos de efectivo.

## VI Firmas de auditoría

El 96,9% (96,4% en 2010) de los informes de auditoría recibidos en la CNMV sobre las cuentas anuales del ejercicio 2011 han sido auditados por las cuatro principales firmas por volumen de negocio: Deloitte, Ernst&Young, PricewaterhouseCoopers y KPMG. El gráfico 6 muestra el grado de concentración señalado.

**Concentración de auditorías por firmas**

GRÁFICO 5

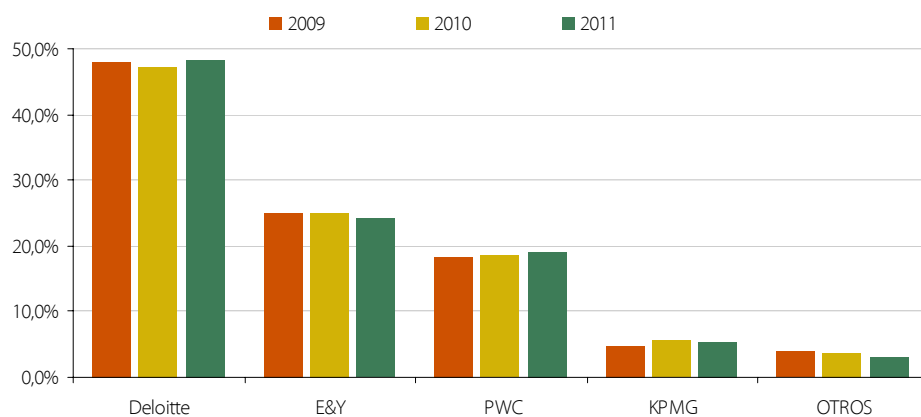


Fuente: CNMV

El gráfico 7 muestra la distribución de los informes de auditoría entre las cuatro principales firmas durante los últimos tres años.

**Distribución de auditorías por firmas**

GRÁFICO 6

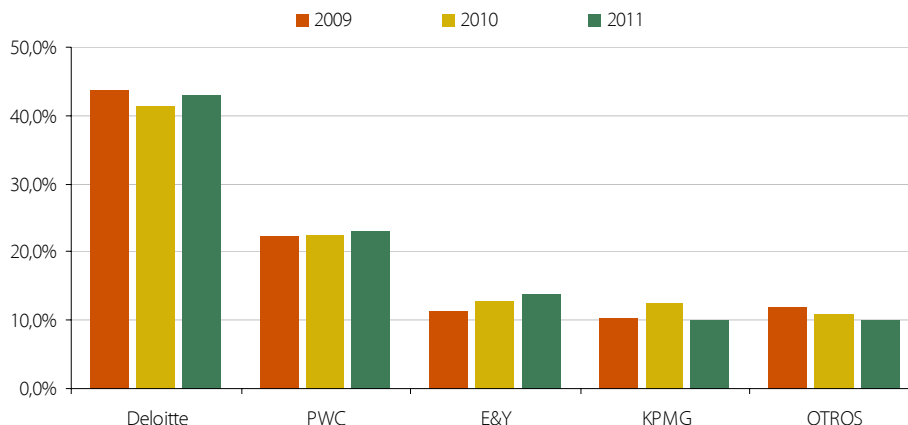


Fuente: CNMV

Excluyendo los fondos de titulización – 548 fondos remitieron sus cuentas anuales auditadas en el ejercicio 2011 – las cuatro principales firmas han emitido el 89,9% (89,1% en 2010) de los informes de auditoría recibidos en la CNMV.

**Distribución de auditorías por firmas excluidos los FT**

GRÁFICO 7



Fuente: CNMV

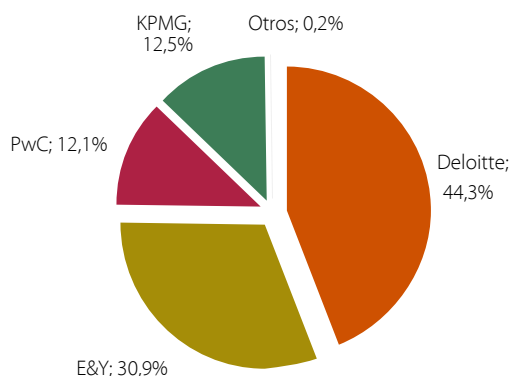
Como se puede observar en ambos gráficos, el grado de concentración en las 4 grandes firmas se incrementa progresivamente año tras año.

Todas las cuentas anuales de 2011 de las compañías del IBEX 35<sup>8</sup> han sido auditadas por las cuatro principales firmas de auditoría – Deloitte 15 (16 año anterior), PWC 8 (7 año anterior), E&Y 7 (6 año anterior) y KPMG 4 (5 año anterior) –.

El gráfico 9 muestra la distribución de los informes de auditoría entre las distintas firmas en función de la capitalización bursátil de los emisores de acciones auditados al 31 de diciembre de 2011.

**Distribución de auditorías por firmas en función de la capitalización**

GRÁFICO 8



Fuente: CNMV

8 El total de entidades del IBEX 35 que remiten su informe financiero anual a esta CNMV es de 34, debido a que Arcelor- Mittal no está sujeta a dicha obligación al no ser España su Estado miembro de origen.



## VII Plazo de entrega de los informes de auditoría

El plazo medio de emisión del informe de auditoría del año 2011 ha sido de 100 días, algo superior a los 96 días registrados para los informes de 2010. El plazo medio de envío del informe financiero anual a la CNMV se ha situado en 112 días, un día más que en el promedio de los informes del ejercicio 2010.

En el cuadro 3 se analiza el plazo de emisión de los informes de auditoría sobre las cuentas anuales y el plazo de envío a la CNMV para su registro y difusión pública.

El número de entidades que han publicado su informe financiero anual de 2011 en los 2 meses siguientes al cierre del ejercicio ha ascendido a 70 (9,1% de la muestra), frente a 89 informes (11,1% de la muestra) en el ejercicio anterior. El principal motivo que justifica esta diferencia es la disminución del número de cajas de ahorros obligadas a remitir el informe financiero anual, cuando éstas, históricamente, remitían con prontitud sus informes de auditoría.

Sin embargo, el número de informes de auditoría que se han remitido a esta CNMV fuera del plazo legal ha sido de 43 emisores, mientras que en el ejercicio anterior fue de 65 entidades.

La CNMV remitió una carta a los emisores en diciembre de 2011, para informarles de la posibilidad de enviar de forma voluntaria, el informe anual de 2011 a través del servicio de envío electrónico CIFRADO/CNMV, en concreto, mediante el trámite "CAA – Cuentas Anuales Auditadas de Entidades Cotizadas". Esta mejora ha permitido a 106 entidades cotizadas (45% del total sin incluir FT) remitir el informe anual de 2011 a través de formato electrónico, evitando de esta manera tener que enviarlo en papel.

La experiencia obtenida en este primer año de implantación y utilización del formato electrónico se puede calificar de muy positiva, al permitir agilizar la recepción, tramitación interna y puesta al público de la información financiera anual de las entidades cotizadas. Por tanto, la CNMV espera que en 2013 aumente el número de emisores que, de forma voluntaria, utilicen este servicio de envío electrónico.

Ejercicio 2011

**Plazo de emisión del informe de auditoría y su remisión a la CNMV<sup>9</sup>** CUADRO 3

| Días          | Nº de días entre la fecha de cierre de las cuentas anuales y la emisión del informe de auditoría |       | Nº de días entre la fecha de cierre de las cuentas anuales y el registro en la CNMV |       |
|---------------|--|-------|---|-------|
|               | Nº emisores  | %     | Nº emisores   | %     |
| De 0 a 30     | 1  | 0,1%  | 1   | 0,1%  |
| De 31 a 60    | 84   | 10,8% | 69  | 8,8%  |
| De 61 a 90    | 105  | 13,5% | 24  | 3,1%  |
| De 91 a 121   | 573  | 73,5% | 643   | 82,4% |
| De 122 a 180  | 15   | 1,9%  | 35  | 4,5%  |
| Más de 181    | 2  | 0,3%  | 8   | 1,0%  |
| TOTAL         | 780  | 100%  | 780   | 100%  |
| Media en días | 100  |       | 112   |       |

Fuente: CNMV

9

Para la elaboración de este cuadro no se ha tenido en cuenta a 6 Fondos de Titulización que se han liquidado durante el ejercicio 2011.

## VIII Anexos



|   | Ejercicio 2007 |       | Ejercicio 2008 |       | Ejercicio 2009 |       | Ejercicio 2010 |       | Ejercicio 2011 <sup>(2)</sup> |       |
|---|----------------|-------|----------------|-------|----------------|-------|----------------|-------|-------------------------------|-------|
|   | Número         | %     | Número         | %     | Número         | %     | Número         | %     | Número                        | %     |
| <b>1. AUDITORIAS RECIBIDAS EN LA CNMV</b>                           |                |       |                |       |                |       |                |       |                               |       |
| - Cuentas individuales  | 301            | 59,6% | 279            | 59,0% | 268            | 58,6% | 266            | 61,6% | 238                           | 59,2% |
| - Cuentas consolidadas  | 204            | 40,4% | 194            | 41,0% | 189            | 41,4% | 166            | 38,4% | 164                           | 40,8% |
| Total auditorías recibidas  | 505            | 100%  | 473            | 100%  | 457            | 100%  | 432            | 100%  | 402                           | 100%  |
| - Informes especiales O.M. 30/9/92                                  | 34             |       | 56             |       | 54             |       | 8              |       | 21                            |       |
| <b>2. OPINION DE AUDITORIA</b>                                      |                |       |                |       |                |       |                |       |                               |       |
| - Opinión favorable   | 470            | 93,1% | 418            | 88,4% | 399            | 87,3% | 426            | 98,6% | 387                           | 96,3% |
| - Opinión con salvedades  | 30             | 5,9%  | 52             | 11,0% | 56             | 12,3% | 5              | 1,2%  | 15                            | 3,7%  |
| - Denegación de opinión u opinión adversa                           | 5              | 1,0%  | 3              | 0,6%  | 2              | 0,4%  | 1              | 0,2%  | 0                             | 0,0%  |
| <b>3. TIPOS DE SALVEDADES EXCLUIDAS EXCEPCIONES POR UNIFORMIDAD</b> |                |       |                |       |                |       |                |       |                               |       |
| - Nº de auditorías con excepciones                                  | 11             | 2,2%  | 6              | 1,3%  | 5              | 1,1%  | 5              | 1,2%  | 3                             | 0,7%  |
| - Nº de auditorías con incertidumbres y otras                       | 28             | 5,5%  | 52             | 11,0% | 56             | 12,3% | -              |       | -                             |       |
| - Nº de auditorías con limitaciones                                 | 3              | 0,6%  | 6              | 1,3%  | 4              | 0,9%  | 1              | 0,2%  | 12                            | 3,0%  |
| <b>4. EFECTOS DE LAS EXCEPCIONES</b>                                |                |       |                |       |                |       |                |       |                               |       |
| <b>4.1 EFECTOS SOBRE RESULTADOS DE LAS EXCEPCIONES</b>              |                |       |                |       |                |       |                |       |                               |       |
| - Nº de auditorías con efectos positivos                            | 2              | 0,4%  | 2              | 0,4%  | 0              | 0,0%  | 2              | 0,5%  | 0                             | 0,0%  |
| - Nº de auditorías con efectos negativos                            | 7              | 1,4%  | 0              | 0,0%  | 4              | 0,9%  | 1              | 0,2%  | 0                             | 0,0%  |
| <b>4.2 EFECTOS SOBRE PATRIMONIO DE LAS EXCEPCIONES</b>              |                |       |                |       |                |       |                |       |                               |       |
| - Nº de auditorías con efectos positivos                            | 0              | 0,0%  | 0              | 0,0%  | 2              | 0,4%  | 0              | 0,0%  | 0                             | 0,0%  |
| - Nº de auditorías con efectos negativos                            | 1              | 0,2%  | 2              | 0,4%  | 0              | 0,0%  | 0              | 0,0%  | 0                             | 0,0%  |
| <b>5. NATURALEZA DE LAS INCERTIDUMBRES <sup>(3)</sup></b>           |                |       |                |       |                |       |                |       |                               |       |
| - Continuidad del negocio   | 12             | 2,4%  | 35             | 7,4%  | 34             | 7,4%  | -              |       | -                             |       |
| - Recuperación de activos   | 8              | 1,6%  | 19             | 4,0%  | 25             | 5,5%  | -              |       | -                             |       |
| - Otras incertidumbres  | 10             | 2,0%  | 17             | 3,6%  | 18             | 3,9%  | -              |       | -                             |       |
| <b>6. NATURALEZA DE LOS PÁRRAFOS DE ÉNFASIS <sup>(4)</sup></b>      |                |       |                |       |                |       |                |       |                               |       |
| - Relacionado con la continuidad del negocio                        |                |       |                |       |                |       | 30             | 6,9%  | 68                            | 16,9% |
| - Relacionado con la recuperación de activos                        |                |       |                |       |                |       | 11             | 2,5%  | 18                            | 4,5%  |
| - Relacionado con otras circunstancias                              |                |       |                |       |                |       | 19             | 4,4%  | 13                            | 3,2%  |

(1) Los informes de auditorías incluidos en este anexo no incluyen los correspondientes a los fondos de titulización de activos, cuya información se desglosa en el V del informe.

(2) Informes de Auditoría de Cuentas Anuales e Informes Especiales recibidos en la CNMV, hasta el 18 de diciembre de 2012 // Los porcentajes se han calculado con relación al número de auditorías recibidas.

(3) A partir del ejercicio 2010, las incertidumbres no se consideran salvedades en los informes de auditoría.

(4) Se han incluido aquellos párrafos de énfasis que hubieran supuesto una incertidumbre de acuerdo con la normativa vigente con anterioridad al 2010.



|   | Mercado Continuo |             | IBEX <sup>2</sup> |             | Mercado Corros |             | Segundo Mercado |             | Renta Fija + otros <sup>3</sup> |             |
|---|------------------|-------------|-------------------|-------------|----------------|-------------|-----------------|-------------|---------------------------------|-------------|
|   | Número           | %           | Número            | %           | Número         | %           | Número          | %           | Número                          | %           |
| <b>1. AUDITORIAS RECIBIDAS EN LA CNMV</b>                           |                  |             |                   |             |                |             |                 |             |                                 |             |
| - Cuentas Individuales  | 124              | 50,8%       | 34                | 50,0%       | 26             | 63,4%       | 7               | 53,8%       | 81                              | 77,9%       |
| - Cuentas Consolidadas  | 120              | 49,2%       | 34                | 50,0%       | 15             | 36,6%       | 6               | 46,2%       | 23                              | 22,1%       |
| <b>Total Auditorías Recibidas</b>                                   | <b>244</b>       | <b>100%</b> | <b>68</b>         | <b>100%</b> | <b>41</b>      | <b>100%</b> | <b>13</b>       | <b>100%</b> | <b>104</b>                      | <b>100%</b> |
| - Informes especiales O.M. 30/9/92                                  | 8                |             | 0                 |             | 3              |             | 2               |             | 8                               |             |
| <b>2. OPINION DE AUDITORIA</b>                                      |                  |             |                   |             |                |             |                 |             |                                 |             |
| - Opinión Favorable   | 238              | 97,5%       | 68                | 100,0%      | 40             | 97,6%       | 13              | 100,0%      | 96                              | 92,3%       |
| - Opinión Con Salvedades  | 6                | 2,5%        | 0                 | 0,0%        | 1              | 2,4%        | 0               | 0,0%        | 8                               | 7,7%        |
| - Denegación de opinión u opinión adversa                           | 0                | 0,0%        | 0                 | 0,0%        | 0              | 0,0%        | 0               | 0,0%        | 0                               | 0,0%        |
| <b>3. TIPOS DE SALVEDADES EXCLUIDAS EXCEPCIONES POR UNIFORMIDAD</b> |                  |             |                   |             |                |             |                 |             |                                 |             |
| - Nº de auditorías con excepciones                                  | 2                | 0,8%        | 0                 | 0,0%        | 1              | 2,4%        | 0               | 0,0%        | 0                               | 0,0%        |
| - Nº de auditorías con limitaciones                                 | 4                | 1,6%        | 0                 | 0,0%        | 0              | 0,0%        | 0               | 0,0%        | 8                               | 7,7%        |
| <b>4. EFECTOS DE LAS EXCEPCIONES</b>                                |                  |             |                   |             |                |             |                 |             |                                 |             |
| <b>4.1 EFECTOS SOBRE RESULTADOS DE LAS EXCEPCIONES</b>              |                  |             |                   |             |                |             |                 |             |                                 |             |
| - Nº de auditorías con efectos positivos                            | 0                | 0,0%        | 0                 | 0,0%        | 0              | 0,0%        | 0               | 0,0%        | 0                               | 0,0%        |
| - Nº de auditorías con efectos negativos                            | 0                | 0,0%        | 0                 | 0,0%        | 0              | 0,0%        | 0               | 0,0%        | 0                               | 0,0%        |
| <b>4.2 EFECTOS SOBRE PATRIMONIO DE LAS EXCEPCIONES</b>              |                  |             |                   |             |                |             |                 |             |                                 |             |
| - Nº de auditorías con efectos positivos                            | 0                | 0,0%        | 0                 | 0,0%        | 0              | 0,0%        | 0               | 0,0%        | 0                               | 0,0%        |
| - Nº de auditorías con efectos negativos                            | 0                | 0,0%        | 0                 | 0,0%        | 0              | 0,0%        | 0               | 0,0%        | 0                               | 0,0%        |
| <b>5. NATURALEZA DE LOS PÁRRAFOS DE ÉNFASIS</b>                     |                  |             |                   |             |                |             |                 |             |                                 |             |
| - Relacionado con la continuidad del negocio                        | 41               | 16,8%       | 0                 | 0,0%        | 4              | 9,8%        | 6               | 46,2%       | 17                              | 16,3%       |
| - Relacionado con la recuperación de activos                        | 10               | 4,1%        | 0                 | 0,0%        | 4              | 9,8%        | 4               | 30,8%       | 0                               | 0,0%        |
| - Relacionado con otras circunstancias                              | 13               | 5,3%        | 2                 | 2,9%        | 0              | 0,0%        | 0               | 0,0%        | 0                               | 0,0%        |

Fuente: CNMV

(1) Informes de Auditoría de Cuentas Anuales e Informes Especiales recibidos en la CNMV, hasta el 18 de diciembre de 2012. Se ha tomado el mercado en el que tenían admitidos a cotización sus valores a 31 de diciembre de 2011, salvo para las entidades emisoras que han empezado a cotizar a partir de esa fecha que se han incluido en el mercado en el que han solicitado su admisión a cotización.

(2) Los Informes de Auditoría de Cuentas Anuales e Informes Especiales correspondientes a las Sociedades integrantes del Índice IBEX-35 también están incluidas en el Mercado Continuo.

(3) Entidades emisoras cuyos valores son de renta fija, cotizan fuera del territorio español, o no cotizan.





|  | Energía   |             | Industria  |             | Comercio y Servicios |             | Construcción e Inmobiliario |             | Entidades financieras |             |
|--|-----------|-------------|------------|-------------|----------------------|-------------|-----------------------------|-------------|-----------------------|-------------|
|  | Número    | %           | Número     | %           | Número               | %           | Número                      | %           | Número                | %           |
| <b>1. AUDITORIAS RECIBIDAS EN LA CNMV</b>                          |           |             |            |             |                      |             |                             |             |                       |             |
| - Cuentas Individuales   | 11        | 52,4%       | 55         | 50,9%       | 39                   | 54,2%       | 31                          | 53,4%       | 102                   | 71,3%       |
| - Cuentas Consolidadas   | 10        | 47,6%       | 53         | 49,1%       | 33                   | 45,8%       | 27                          | 46,6%       | 41                    | 28,7%       |
| <b>Total Auditorías Recibidas</b>                                  | <b>21</b> | <b>100%</b> | <b>108</b> | <b>100%</b> | <b>72</b>            | <b>100%</b> | <b>58</b>                   | <b>100%</b> | <b>143</b>            | <b>100%</b> |
| - Informes especiales O.M. 30/9/92                                 | 0         |             | 2          |             | 0                    |             | 6                           |             | 13                    |             |
| <b>2. OPINION DE AUDITORIA</b>                                     |           |             |            |             |                      |             |                             |             |                       |             |
| - Opinión Favorable  | 21        | 100,0%      | 108        | 100,0%      | 72                   | 100,0%      | 54                          | 93,1%       | 132                   | 92,3%       |
| - Opinión Con Salvedades   | 0         | 0,0%        | 0          | 0,0%        | 0                    | 0,0%        | 4                           | 6,9%        | 11                    | 7,7%        |
| - Denegación de opinión u opinión adversa                          | 0         | 0,0%        | 0          | 0,0%        | 0                    | 0,0%        | 0                           | 0,0%        | 0                     | 0,0%        |
| <b>3. TIPOS DE SALVEDADE EXCLUIDAS EXCEPCIONES POR UNIFORMIDAD</b> |           |             |            |             |                      |             |                             |             |                       |             |
| - Nº de auditorías con excepciones                                 | 0         | 0,0%        | 0          | 0,0%        | 0                    | 0,0%        | 2                           | 3,4%        | 1                     | 0,7%        |
| - Nº de auditorías con limitaciones                                | 0         | 0,0%        | 0          | 0,0%        | 0                    | 0,0%        | 2                           | 3,4%        | 10                    | 7,0%        |
| <b>4. EFECTOS DE LAS EXCEPCIONES</b>                               |           |             |            |             |                      |             |                             |             |                       |             |
| <b>4.1 EFECTOS SOBRE RESULTADOS DE LAS EXCEPCIONES</b>             |           |             |            |             |                      |             |                             |             |                       |             |
| - Nº de auditorías con efectos positivos                           | 0         | 0,0%        | 0          | 0,0%        | 0                    | 0,0%        | 0                           | 0,0%        | 0                     | 0,0%        |
| - Nº de auditorías con efectos negativos                           | 0         | 0,0%        | 0          | 0,0%        | 0                    | 0,0%        | 0                           | 0,0%        | 0                     | 0,0%        |
| <b>4.2 EFECTOS SOBRE PATRIMONIO DE LAS EXCEPCIONES</b>             |           |             |            |             |                      |             |                             |             |                       |             |
| - Nº de auditorías con efectos positivos                           | 0         | 0,0%        | 0          | 0,0%        | 0                    | 0,0%        | 0                           | 0,0%        | 0                     | 0,0%        |
| - Nº de auditorías con efectos negativos                           | 0         | 0,0%        | 0          | 0,0%        | 0                    | 0,0%        | 0                           | 0,0%        | 0                     | 0,0%        |
| <b>5. NATURALEZA DE LOS PÁRRAFOS DE ÉNFASIS</b>                    |           |             |            |             |                      |             |                             |             |                       |             |
| - Relacionado con la continuidad del negocio                       | 0         | 0,0%        | 14         | 13,0%       | 10                   | 13,9%       | 22                          | 37,9%       | 22                    | 15,4%       |
| - Relacionado con la recuperación de activos                       | 2         | 9,5%        | 0          | 0,0%        | 2                    | 2,8%        | 14                          | 24,1%       | 0                     | 0,0%        |
| - Relacionado con otras circunstancias                             | 0         | 0,0%        | 3          | 2,8%        | 4                    | 5,6%        | 4                           | 6,9%        | 2                     | 1,4%        |

Fuente: CNMV

(1) Informes de Auditoría de Cuentas Anuales e Informes Especiales recibidos en la CNMV, hasta el 18 de diciembre de 2012.



| SOCIEDAD   | AUDITORÍA                 |                   |
|--|---------------------------|-------------------|
|  | INDIVIDUAL DE LA SOCIEDAD | GRUPO CONSOLIDADO |
| ABENGOA, S.A.  | SI                        | SI                |
| ABERTIS INFRAESTRUCTURAS, S.A.                                       | SI                        | SI                |
| ACCIONA, S.A.  | SI                        | SI                |
| ACERINOX, S.A.   | SI                        | SI                |
| ACS, ACTIVIDADES DE CONSTRUCCION Y SERVICIOS, S.A.                   | SI                        | SI                |
| ADOLFO DOMINGUEZ, S.A.   | SI                        | SI                |
| ADVEO GROUP INTERNATIONAL, S.A.                                      | SI                        | SI                |
| AGROFRUSE-MEDITERRANEAN AGRICULTURAL GROUP, S.A.                     | SI                        | SI                |
| AHORRO FAMILIAR, S.A.  | SI                        | ---               |
| ALMIRALL, S.A.   | SI                        | SI                |
| ALZA REAL ESTATE, S.A.   | SI                        | SI                |
| AMADEUS IT HOLDING, S.A.   | SI                        | SI                |
| AMCI HABITAT, S.A. <sup>(1)</sup>                                    | C/S                       | C/S               |
| AMPER, S.A.  | SI                        | SI                |
| ANTENA 3 DE TELEVISION, S.A.   | SI                        | SI                |
| AUTO ABS 2009-1, FONDO DE TITULIZACION DE ACTIVOS                    | SI                        | ---               |
| AUTOPISTA CONCESIONARIA ASTUR-LEONESA, S.A.                          | SI                        | ---               |
| AUTOPISTA VASCO-ARAGONESA, CONCESIONARIA ESPAÑOLA, S.A.              | SI                        | ---               |
| AUTOPISTAS DEL ATLANTICO, CONCESIONARIA ESPAÑOLA, S.A                | SI                        | ---               |
| AYCO GRUPO INMOBILIARIO, S.A.  | SI                        | SI                |
| AYT ADMINISTRACIONES I, FONDO DE TITULIZACION DE ACTIVOS             | SI                        | ---               |
| AYT ANDALUCIA FTEMPRESA CAJA SOL, FONDO DE TITULIZACION DE ACTIVOS   | SI                        | ---               |
| AYT ANDALUCIA FTEMPRESA CAJAMAR, FONDO DE TITULIZACION DE ACTIVOS    | SI                        | ---               |
| AYT AUTOMOCION II COFIBER E.F.C., FONDO DE TITULIZACION DE ACTIVOS   | SI                        | ---               |
| AYT BONOS TESORERIA II, FONDO DE TITULIZACION DE ACTIVOS             | SI                        | ---               |
| AYT CAIXA GALICIA EMPRESAS I, FONDO DE TITULIZACION ACTIVOS          | SI                        | ---               |
| AYT CAIXA SABADELL HIPOTECARIO I, FONDO DE TITULIZACION DE ACTIVOS   | SI                        | ---               |
| AYT CAIXANOVA FTPYME I, FONDO DE TITULIZACION DE ACTIVOS             | SI                        | ---               |
| AYT CAIXANOVA HIPOTECARIO I, FONDO DE TITULIZACION DE ACTIVOS        | SI                        | ---               |
| AYT CAJA MURCIA FINANCIACION I, FONDO DE TITULIZACION DE ACTIVOS     | SI                        | ---               |
| AYT CAJA MURCIA HIPOTECARIO I, FONDO DE TITULIZACION DE ACTIVOS      | SI                        | ---               |
| AYT CAJAGRANADA HIPOTECARIO I, FONDO DE TITULIZACION DE ACTIVOS      | SI                        | ---               |
| AYT CAJAMURCIA HIPOTECARIO II, FONDO DE TITULIZACION DE ACTIVOS      | SI                        | ---               |
| AYT CEAMI EMTN I, FONDO DE TITULIZACION DE ACTIVOS                   | SI                        | ---               |
| AYT CEDULAS CAJAS GLOBAL FONDO DE TITULIZACION DE ACTIVOS            | SI                        | ---               |
| AYT CEDULAS CAJAS III FONDO DE TITULIZACION DE ACTIVOS               | SI                        | ---               |
| AYT CEDULAS CAJAS IV, FONDO DE TITULIZACION DE ACTIVOS               | SI                        | ---               |
| AYT CEDULAS CAJAS IX, FONDO DE TITULIZACION DE ACTIVOS               | SI                        | ---               |
| AYT CEDULAS CAJAS V, FONDO DE TITULIZACION DE ACTIVOS                | SI                        | ---               |
| AYT CEDULAS CAJAS VI, FONDO DE TITULIZACION DE ACTIVOS               | SI                        | ---               |
| AYT CEDULAS CAJAS VII, FONDO DE TITULIZACION DE ACTIVOS              | SI                        | ---               |
| AYT CEDULAS CAJAS VIII, FONDO DE TITULIZACION DE ACTIVOS             | SI                        | ---               |
| AYT CEDULAS CAJAS X, FONDO DE TITULIZACION DE ACTIVOS                | SI                        | ---               |
| AYT CEDULAS CAJAS XI, FONDO DE TITULIZACION DE ACTIVOS               | SI                        | ---               |
| AYT CEDULAS CAJAS, FONDO DE TITULIZACION DE ACTIVOS                  | SI                        | ---               |
| AYT CEDULAS TERRITORIALES CAJAS II, FONDO DE TITULIZACION DE ACTIVOS | SI                        | ---               |

| SOCIEDAD  | AUDITORÍA                 |                   |
|---|---------------------------|-------------------|
|   | INDIVIDUAL DE LA SOCIEDAD | GRUPO CONSOLIDADO |
| AYT CEDULAS TERRITORIALES CAJAS III, FONDO DE TITULIZACION DE ACTIVOS | SI                        | ---               |
| AYT CEDULAS TERRITORIALES CAJAS IV, FONDO DE TITULIZACION DE ACTIVOS  | SI                        | ---               |
| AYT CELERIS HIPOTECARIO I, FONDO DE TITULIZACION DE ACTIVOS           | SI                        | ---               |
| AYT CLUB DE FUTBOL I, FONDO DE TITULIZACION DE ACTIVOS                | SI                        | ---               |
| AYT COLATERALES GLOBAL EMPRESAS, FONDO DE TITULIZACION DE ACTIVOS     | SI                        | ---               |
| AYT COLATERALES GLOBAL HIPOTECARIO, F.T.A.                            | SI                        | ---               |
| AYT DEUDA SUBORDINADA I, FONDO DE TITULIZACION DE ACTIVOS             | SI                        | ---               |
| AYT FINANCIACION INVERSIONES II, FONDO DE TITULIZACION DE ACTIVOS     | SI                        | ---               |
| AYT FINANCIACION INVERSIONES III, FTA                                 | SI                        | ---               |
| AYT FONDO EOLICO, FONDO DE TITULIZACION DE ACTIVOS                    | SI                        | ---               |
| AYT FTPYME I, FONDO DE TITULIZACION DE ACTIVOS                        | SI                        | ---               |
| AYT FTPYME II, FONDO DE TITULIZACION DE ACTIVOS                       | SI                        | ---               |
| AYT GENOVA HIPOTECARIO II, FONDO DE TITULIZACION HIPOTECARIA          | SI                        | ---               |
| AYT GENOVA HIPOTECARIO III, FONDO DE TITULIZACION HIPOTECARIA         | SI                        | ---               |
| AYT GENOVA HIPOTECARIO IV, FONDO DE TITULIZACION HIPOTECARIA          | SI                        | ---               |
| AYT GENOVA HIPOTECARIO IX, FONDO DE TITULIZACION HIPOTECARIA          | SI                        | ---               |
| AYT GENOVA HIPOTECARIO VI, FONDO DE TITULIZACION HIPOTECARIA          | SI                        | ---               |
| AYT GENOVA HIPOTECARIO VII, FONDO DE TITULIZACION HIPOTECARIA         | SI                        | ---               |
| AYT GENOVA HIPOTECARIO VIII, FONDO DE TITULIZACION HIPOTECARIA        | SI                        | ---               |
| AYT GENOVA HIPOTECARIO X, FONDO DE TITULIZACION HIPOTECARIA           | SI                        | ---               |
| AYT GENOVA HIPOTECARIO XI, FONDO DE TITULIZACION HIPOTECARIA          | SI                        | ---               |
| AYT GENOVA HIPOTECARIO XII, FONDO DE TITULIZACION HIPOTECARIA         | SI                        | ---               |
| AYT GOYA HIPOTECARIO II, FONDO DE TITULIZACION DE ACTIVOS             | SI                        | ---               |
| AYT GOYA HIPOTECARIO III, FONDO DE TITULIZACION DE ACTIVOS            | SI                        | ---               |
| AYT GOYA HIPOTECARIO IV, FONDO DE TITULIZACION DE ACTIVOS             | SI                        | ---               |
| AYT GOYA HIPOTECARIO V, FONDO DE TITULIZACION DE ACTIVOS              | SI                        | ---               |
| AYT HIPOTECARIO BBK I, FONDO DE TITULIZACION DE ACTIVOS               | SI                        | ---               |
| AYT HIPOTECARIO BBK II, FONDO DE TITULIZACION DE ACTIVOS              | SI                        | ---               |
| AYT HIPOTECARIO III, FONDO DE TITULIZACION HIPOTECARIA                | SI                        | ---               |
| AYT HIPOTECARIO IV, FONDO DE TITULIZACION HIPOTECARIA                 | SI                        | ---               |
| AYT HIPOTECARIO MIXTO II, FONDO DE TITULIZACION DE ACTIVOS            | SI                        | ---               |
| AYT HIPOTECARIO MIXTO III, FONDO DE TITULIZACION DE ACTIVOS           | SI                        | ---               |
| AYT HIPOTECARIO MIXTO IV, FONDO DE TITULIZACION DE ACTIVOS            | SI                        | ---               |
| AYT HIPOTECARIO MIXTO V, FONDO DE TITULIZACION DE ACTIVOS             | SI                        | ---               |
| AYT HIPOTECARIO MIXTO, FONDO DE TITULIZACION DE ACTIVOS               | SI                        | ---               |
| AYT ICO FTVPO CAIXA GALICIA I, FONDO DE TITULIZACION DE ACTIVOS       | SI                        | ---               |
| AYT ICO FTVPO CAJA SOL, FONDO DE TITULIZACION DE ACTIVOS              | SI                        | ---               |
| AYT ICO-FTVPO CAJA MURCIA, FONDO DE TITULIZACION DE ACTIVOS           | SI                        | ---               |
| AYT ICO-FTVPO CAJA VITAL KUTXA, FTA                                   | SI                        | ---               |
| AYT ICO-FTVPO I, FONDO DE TITULIZACION DE ACTIVOS                     | SI                        | ---               |
| AYT ICO-FTVPO III, FONDO DE TITULIZACION DE ACTIVOS                   | SI                        | ---               |
| AYT KUTXA HIPOTECARIO I, FONDO DE TITULIZACION DE ACTIVOS             | SI                        | ---               |
| AYT KUTXA HIPOTECARIO II, FONDO DE TITULIZACION DE ACTIVOS            | SI                        | ---               |
| AYT KUTXA HIPOTECARIO III, FONDO DE TITULIZACION DE ACTIVOS           | SI                        | ---               |
| AYT KUTXA HIPOTECARIO IV, FONDO DE TITULIZACION DE ACTIVOS            | SI                        | ---               |
| AYT LICO LEASING I, FONDO DE TITULIZACION DE ACTIVOS                  | SI                        | ---               |

| SOCIEDAD   | AUDITORÍA                 |                   |
|--|---------------------------|-------------------|
|  | INDIVIDUAL DE LA SOCIEDAD | GRUPO CONSOLIDADO |
| AYT NOVACAIXAGALICIA HIPOTECARIO I, FONDO DE TITULIZACION DE ACTIVOS | SI                        | ---               |
| AYT PRESTAMOS CONSUMO III, FONDO DE TITULIZACION DE ACTIVOS          | SI                        | ---               |
| AYT PRESTIGE CAJAS DE AHORRO, FONDO DE TITULIZACION DE ACTIVOS       | SI                        | ---               |
| AYT PROMOCIONES INMOBILIARIAS II, FONDO DE TITULIZACION DE ACTIVOS   | SI                        | ---               |
| AYT PROMOCIONES INMOBILIARIAS III, FONDO DE TITULIZACION DE ACTIVOS  | SI                        | ---               |
| AYT PROMOCIONES INMOBILIARIAS IV, FONDO DE TITULIZACION DE ACTIVOS   | SI                        | ---               |
| AYT SA NOSTRA FINANCIACION I, FONDO DE TITULIZACION DE ACTIVOS       | SI                        | ---               |
| AYT UNICAJA FINANCIACION I, FONDO DE TITULIZACION DE ACTIVOS         | SI                        | ---               |
| AYT VPO II, FONDO DE TITULIZACION DE ACTIVOS                         | SI                        | ---               |
| AYT.1, FONDO DE TITULIZACION HIPOTECARIA                             | SI                        | ---               |
| AYT.10, FINANCIACION INVERSIONES, F.T.A.                             | SI                        | ---               |
| AYT.11, FONDO DE TITULIZACION HIPOTECARIA                            | SI                        | ---               |
| AYT.2, FONDO DE TITULIZACION HIPOTECARIA                             | SI                        | ---               |
| AYT.7, PROMOCIONES INMOBILIARIAS I, FONDO DE TITULIZACION DE ACTIVOS | SI                        | ---               |
| AYT.8, BARCLAYS HIPOTECARIO I, FONDO DE TITULIZACION HIPOTECARIA     | SI                        | ---               |
| AZKOYEN, S.A.  | SI                        | SI                |
| BANCA CIVICA, S.A.   | SI                        | SI                |
| BANCA MARCH, S.A.  | SI                        | SI                |
| BANCA PUEYO, S.A.  | SI                        | SI                |
| BANCAJA - BVA VPO 1, FONDO DE TITULIZACION DE ACTIVOS                | SI                        | ---               |
| BANCAJA 10, FONDO DE TITULIZACION DE ACTIVOS                         | SI                        | ---               |
| BANCAJA 11, FONDO DE TITULIZACION DE ACTIVOS                         | SI                        | ---               |
| BANCAJA 13, FONDO DE TITULIZACION DE ACTIVOS                         | SI                        | ---               |
| BANCAJA 3, FONDO DE TITULIZACION DE ACTIVOS                          | SI                        | ---               |
| BANCAJA 4, FONDO DE TITULIZACION HIPOTECARIA                         | SI                        | ---               |
| BANCAJA 5, FONDO DE TITULIZACION DE ACTIVOS                          | SI                        | ---               |
| BANCAJA 6, FONDO DE TITULIZACION DE ACTIVOS                          | SI                        | ---               |
| BANCAJA 7, FONDO DE TITULIZACION DE ACTIVOS                          | SI                        | ---               |
| BANCAJA 8, FONDO DE TITULIZACION DE ACTIVOS                          | SI                        | ---               |
| BANCAJA 9, FONDO DE TITULIZACION DE ACTIVOS                          | SI                        | ---               |
| BANCAJA CAPITAL S.A. SOCIEDAD UNIPERSONAL                            | SI                        | ---               |
| BANCAJA EMISIONES S.A. SOCIEDAD UNIPERSONAL                          | SI                        | ---               |
| BANCAJA EUROCAPITAL FINANCE, S.A.                                    | SI                        | ---               |
| BANCAJA LEASING 1, FONDO DE TITULIZACION DE ACTIVOS                  | SI                        | ---               |
| BANCO BILBAO VIZCAYA ARGENTARIA, S.A.                                | SI                        | SI                |
| BANCO CAM, S.A.  | SI                        | SI                |
| BANCO DE CAJA ESPAÑA DE INVERSIONES, SALAMANCA Y SORIA, S.A.         | SI                        | SI                |
| BANCO DE CASTILLA-LA MANCHA, S.A.                                    | SI                        | ---               |
| BANCO DE SABADELL, S.A.  | SI                        | SI                |
| BANCO DE VALENCIA, S.A.  | C/S                       | C/S               |
| BANCO ESPAÑOL DE CREDITO, S.A.                                       | SI                        | SI                |
| BANCO ETCHEVERRIA, S.A.  | SI                        | ---               |
| BANCO FINANCIERO Y DE AHORROS, S.A.                                  | SI                        | SI                |
| BANCO FINANTIA SOFINLOC TDA Nº 1, FONDO DE TITULIZACION DE ACTIVOS   | SI                        | ---               |
| BANCO FINANTIA SOFINLOC TDA Nº 2, FONDO DE TITULIZACION DE ACTIVOS   | SI                        | ---               |
| BANCO FINANTIA SOFINLOC TDA Nº 3, FONDO DE TITULIZACION DE ACTIVOS   | SI                        | ---               |

| SOCIEDAD   | AUDITORÍA                 |                   |
|--|---------------------------|-------------------|
|  | INDIVIDUAL DE LA SOCIEDAD | GRUPO CONSOLIDADO |
| BANCO GALLEGO, S.A.                                    | C/S                       | C/S               |
| BANCO GRUPO CAJATRES, S.A.                             | SI                        | SI                |
| BANCO GUIPUZCOANO, S.A.                                | SI                        | SI                |
| BANCO MARE NOSTRUM, S.A.                               | SI                        | SI                |
| BANCO PASTOR, S.A.                                     | SI                        | SI                |
| BANCO POPULAR ESPAÑOL, S.A.                            | SI                        | SI                |
| BANCO SANTANDER, S.A.                                  | SI                        | SI                |
| BANESTO BANCO DE EMISIONES, S.A.                       | SI                        | ---               |
| BANKIA, S.A  | SI                        | SI                |
| BANKINTER 1, FONDO DE TITULIZACION HIPOTECARIA         | SI                        | ---               |
| BANKINTER 10, FONDO DE TITULIZACION DE ACTIVOS         | SI                        | ---               |
| BANKINTER 11, FONDO DE TITULIZACION HIPOTECARIA        | SI                        | ---               |
| BANKINTER 12, FONDO DE TITULIZACION HIPOTECARIA        | SI                        | ---               |
| BANKINTER 13 FONDO DE TITULIZACION DE ACTIVOS          | SI                        | ---               |
| BANKINTER 14, FONDO DE TITULIZACION HIPOTECARIA        | SI                        | ---               |
| BANKINTER 15 FONDO DE TITULIZACION HIPOTECARIA         | SI                        | ---               |
| BANKINTER 16, FONDO DE TITULIZACION DE ACTIVOS         | SI                        | ---               |
| BANKINTER 17 FONDO DE TITULIZACION DE ACTIVOS          | SI                        | ---               |
| BANKINTER 18,FONDO DE TITULIZACION DE ACTIVOS          | SI                        | ---               |
| BANKINTER 19 FONDO DE TITULIZACION DE ACTIVOS          | SI                        | ---               |
| BANKINTER 2 PYME FONDO DE TITULIZACION DE ACTIVOS      | SI                        | ---               |
| BANKINTER 2, FONDO DE TITULIZACION HIPOTECARIA         | SI                        | ---               |
| BANKINTER 20, FONDO DE TITULIZACION DE ACTIVOS         | SI                        | ---               |
| BANKINTER 3 FTPYME FONDO DE TITULIZACION DE ACTIVOS    | SI                        | ---               |
| BANKINTER 3, FONDO DE TITULIZACION HIPOTECARIA         | SI                        | ---               |
| BANKINTER 4 FTPYME, FONDO DE TITULIZACION DE ACTIVOS   | SI                        | ---               |
| BANKINTER 4, FONDO DE TITULIZACION HIPOTECARIA         | SI                        | ---               |
| BANKINTER 5, FONDO DE TITULIZACION HIPOTECARIA         | SI                        | ---               |
| BANKINTER 6, FONDO DE TITULIZACION DE ACTIVOS          | SI                        | ---               |
| BANKINTER 7, FONDO DE TITULIZACION HIPOTECARIA         | SI                        | ---               |
| BANKINTER 8, FONDO DE TITULIZACION DE ACTIVOS          | SI                        | ---               |
| BANKINTER 9, FONDO DE TITULIZACION DE ACTIVOS          | SI                        | ---               |
| BANKINTER EMISIONES, S.A.                              | SI                        | ---               |
| BANKINTER EMPRESAS 1, FONDO DE TITULIZACION DE ACTIVOS | SI                        | ---               |
| BANKINTER LEASING 1, FONDO DE TITULIZACION DE ACTIVOS  | SI                        | ---               |
| BANKINTER SOCIEDAD DE FINANCIACION, S.A.               | SI                        | ---               |
| BANKINTER, S.A.  | SI                        | SI                |
| BARON DE LEY, S.A.                                     | SI                        | SI                |
| BBK BANK CAJASUR, S.A.                                 | SI                        | SI                |
| BBVA AUTOS 1 FONDO DE TITULIZACION DE ACTIVOS          | SI                        | ---               |
| BBVA AUTOS 2 FONDO DE TITULIZACION DE ACTIVOS          | SI                        | ---               |
| BBVA BANCO DE FINANCIACION, S.A.                       | SI                        | ---               |
| BBVA CAPITAL FINANCE, S.A.U.                           | SI                        | ---               |
| BBVA CONSUMO 1, FONDO DE TITULIZACION DE ACTIVOS       | SI                        | ---               |
| BBVA CONSUMO 2, FONDO DE TITULIZACION DE ACTIVOS       | SI                        | ---               |
| BBVA CONSUMO 3 FONDO DE TITULIZACION DE ACTIVOS        | SI                        | ---               |

| SOCIEDAD   | AUDITORÍA                 |                   |
|--|---------------------------|-------------------|
|  | INDIVIDUAL DE LA SOCIEDAD | GRUPO CONSOLIDADO |
| BBVA CONSUMO 4 FONDO DE TITULIZACION DE ACTIVOS                      | SI                        | ---               |
| BBVA CONSUMO 5, FONDO DE TITULIZACION DE ACTIVOS                     | SI                        | ---               |
| BBVA EMPRESAS 1, FONDO DE TITULIZACION DE ACTIVOS                    | SI                        | ---               |
| BBVA EMPRESAS 2, FONDO DE TITULIZACION DE ACTIVOS                    | SI                        | ---               |
| BBVA EMPRESAS 3, FONDO DE TITULIZACION DE ACTIVOS                    | SI                        | ---               |
| BBVA EMPRESAS 4, FONDO DE TITULIZACION DE ACTIVOS                    | SI                        | ---               |
| BBVA EMPRESAS 5, FONDO DE TITULIZACION DE ACTIVOS                    | SI                        | ---               |
| BBVA EMPRESAS 6, FONDO DE TITULIZACION DE ACTIVOS                    | SI                        | ---               |
| BBVA FINANZIA AUTOS 1 FONDO DE TITULIZACION DE ACTIVOS               | SI                        | ---               |
| BBVA HIPOTECARIO 3, FONDO DE TITULIZACION DE ACTIVO                  | SI                        | ---               |
| BBVA INTERNATIONAL LIMITED   | SI                        | ---               |
| BBVA LEASING 1, FONDO DE TITULIZACION DE ACTIVOS                     | SI                        | ---               |
| BBVA RMBS 1, FONDO DE TITULIZACION DE ACTIVOS                        | SI                        | ---               |
| BBVA RMBS 10, FONDO DE TITULIZACION DE ACTIVOS                       | SI                        | ---               |
| BBVA RMBS 2, FONDO DE TITULIZACION DE ACTIVOS                        | SI                        | ---               |
| BBVA RMBS 3, FONDO DE TITULIZACION DE ACTIVOS                        | SI                        | ---               |
| BBVA RMBS 4, FONDO DE TITULIZACION DE ACTIVOS                        | SI                        | ---               |
| BBVA RMBS 5 FONDO DE TITULIZACION DE ACTIVOS                         | SI                        | ---               |
| BBVA RMBS 6 FONDO DE TITULIZACION DE ACTIVOS                         | SI                        | ---               |
| BBVA RMBS 7, FONDO DE TITULIZACION DE ACTIVOS                        | SI                        | ---               |
| BBVA RMBS 8, FONDO DE TITULIZACION DE ACTIVOS                        | SI                        | ---               |
| BBVA RMBS 9, FONDO DE TITULIZACION DE ACTIVOS                        | SI                        | ---               |
| BBVA-3 FTPYME FONDO DE TITULIZACION DE ACTIVOS                       | SI                        | ---               |
| BBVA-4 PYME, FONDO DE TITULIZACION DE ACTIVOS                        | SI                        | ---               |
| BBVA-5 FTPYME, FONDO DE TITULIZACION DE ACTIVOS                      | SI                        | ---               |
| BBVA-6 FTPYME FONDO DE TITULIZACION DE ACTIVOS                       | SI                        | ---               |
| BBVA-7 FTGENCAT, FONDO DE TITULIZACION DE ACTIVOS                    | SI                        | ---               |
| BBVA-8 FTPYME FONDO DE TITULIZACION DE ACTIVOS                       | SI                        | ---               |
| BCL MUNICIPIOS I FONDO DE TITULIZACION DE ACTIVOS                    | SI                        | ---               |
| BILBAO BIZKAIA KUTXA, AURREZKI KUTXA ETA BAHITETXEA                  | SI                        | SI                |
| BIOSEARCH, S.A.  | SI                        | ---               |
| BODEGAS BILBAINAS, S.A.  | SI                        | ---               |
| BODEGAS RIOJANAS, S.A.   | SI                        | SI                |
| BOLSAS Y MERCADOS ESPAÑOLES, SDAD HOLDING DE MDOS Y STMAS FIN., S.A. | SI                        | SI                |
| BOSQUES NATURALES DEL MEDITERRANEO 1, S. COM. POR A.                 | SI                        | ---               |
| BPE FINANCIACIONES, S.A.   | SI                        | ---               |
| BPE PREFERENCE INTERNATIONAL   | SI                        | ---               |
| BZ HIPOTECARIO 1 FONDO DE TITULIZACION HIPOTECARIA                   | SI                        | ---               |
| BZ HIPOTECARIO 2 FONDO DE TITULIZACION HIPOTECARIA                   | SI                        | ---               |
| BZ HIPOTECARIO 3 FONDO DE TITULIZACION HIPOTECARIA                   | SI                        | ---               |
| BZ HIPOTECARIO 4 FONDO DE TITULIZACION HIPOTECARIA                   | SI                        | ---               |
| CAIXA CATALUNYA PREFERENTS, S.A.                                     | SI                        | ---               |
| CAIXA DE MANLLEU PREFERENTS, S.A.                                    | SI                        | ---               |
| CAIXA GALICIA PREFERENTES, S.A., SOCIEDAD UNIPERSONAL                | SI                        | ---               |
| CAIXA LAIETANA SOCIETAT DE PARTICIPACIONS PREFERENTS, S.A.           | SI                        | ---               |
| CAIXA MANRESA PREFERENTS, S.A.                                       | SI                        | ---               |

| SOCIEDAD  | AUDITORÍA                 |                   |
|---|---------------------------|-------------------|
|   | INDIVIDUAL DE LA SOCIEDAD | GRUPO CONSOLIDADO |
| CAIXA PENEDES 1 TDA, FONDO DE TITULIZACION DE ACTIVOS                     | SI                        | ---               |
| CAIXA PENEDES 2 TDA, FONDO DE TITULIZACION DE ACTIVOS                     | SI                        | ---               |
| CAIXA PENEDES CAPITAL, S.A. SOCIEDAD UNIPERSONAL                          | SI                        | ---               |
| CAIXA PENEDES FT GENCAT 1 TDA, FONDO DE TITULIZACION DE ACTIVOS           | SI                        | ---               |
| CAIXA PENEDES PYMES 1 TDA, FONDO DE TITULIZACION DE ACTIVOS               | SI                        | ---               |
| CAIXA PREFERENCE, S.A.  | SI                        | ---               |
| CAIXA TERRASSA, SOCIETAT DE PARTICIPATIONS PREFERENTS, S.A.U.             | SI                        | ---               |
| CAIXABANK, S.A.   | SI                        | SI                |
| CAIXANOVA EMISIONES, S.A.   | SI                        | ---               |
| CAIXASABADELL PREFERENTS, S.A.  | SI                        | ---               |
| CAJA DE AHORROS DEL MEDITERRANEO  | SI                        | ---               |
| CAJA DE AHORROS Y MONTE DE PIEDAD DE ONTINYENT                            | SI                        | SI                |
| CAJA DE AHORROS Y PENSIONES DE BARCELONA                                  | SI                        | SI                |
| CAJA DE AVILA PREFERENTES, S.A.   | SI                        | ---               |
| CAJA DUERO CAPITAL, S.A.  | SI                        | ---               |
| CAJA ESPAÑA DE INVERSIONES, SOCIEDAD DE PARTICIPACIONES PREFERENTES, S.A. | SI                        | ---               |
| CAJA INGENIEROS TDA 1, FONDO DE TITULIZACION DE ACTIVOS                   | SI                        | ---               |
| CAJA MADRID FINANCE PREFERRED   | SI                        | ---               |
| CAJA RIOJA PREFERENTES, S.A.  | SI                        | ---               |
| CAJA RURAL DE CASTILLA-LA MANCHA, SOCIEDAD COOPERATIVA DE CREDITO         | SI                        | SI                |
| CAJA SAN FERNANDO CDO I, FONDO DE TITULIZACION DE ACTIVOS                 | SI                        | ---               |
| CAJAGRANADA PREFERENTES S.A.U.  | SI                        | ---               |
| CAJAMURCIA FINANCE, S.A.  | SI                        | ---               |
| CAJAMURCIA PREFERENTES, S.A. UNIPERSONAL                                  | SI                        | ---               |
| CAJASOL PARTICIPACIONES PREFERENTES                                       | SI                        | ---               |
| CAJASUR SOCIEDAD DE PARTICIPACIONES PREFERENTES, S.A.U.                   | SI                        | ---               |
| CAM CAPITAL, S.A.   | SI                        | ---               |
| CAMPOFRIO FOOD GROUP, S.A.  | SI                        | SI                |
| CANTABRIA CAPITAL SOCIEDAD DE PARTICIPACIONES PREFERENTES, SA             | SI                        | ---               |
| CANTABRIA PREFERENTES, S.A. SOCIEDAD UNIPERSONAL                          | SI                        | ---               |
| CAP-TDA 2, FONDO DE TITULIZACION DE ACTIVOS                               | SI                        | ---               |
| CARTERA INDUSTRIAL REA, S.A.  | SI                        | ---               |
| CATALUNYA BANC, S.A.  | C/S                       | C/S               |
| CEAMI GUARANTEED BONDS I, FONDO DE TITULIZACION DE ACTIVOS                | SI                        | ---               |
| CEDULAS GRUPO BANCO POPULAR 2, FONDO DE TITULIZACION DE ACTIVOS           | SI                        | ---               |
| CEDULAS GRUPO BANCO POPULAR 3, FONDO DE TITULIZACION DE ACTIVOS           | SI                        | ---               |
| CEDULAS GRUPO BANCO POPULAR 5, FONDO DE TITULIZACION DE ACTIVOS           | SI                        | ---               |
| CEDULAS TDA 10 FONDO DE TITULIZACION DE ACTIVOS                           | SI                        | ---               |
| CEDULAS TDA 12, FONDO DE TITULIZACION DE ACTIVOS                          | SI                        | ---               |
| CEDULAS TDA 13, FONDO DE TITULIZACION DE ACTIVOS                          | SI                        | ---               |
| CEDULAS TDA 14, FONDO DE TITULIZACION DE ACTIVOS                          | SI                        | ---               |
| CEDULAS TDA 15, FONDO DE TITULIZACION DE ACTIVOS                          | SI                        | ---               |
| CEDULAS TDA 16, FONDO DE TITULIZACION DE ACTIVO                           | SI                        | ---               |
| CEDULAS TDA 17, FONDO DE TITULIZACION DE ACTIVOS                          | SI                        | ---               |
| CEDULAS TDA 18, FONDO DE TITULIZACION DE ACTIVOS                          | SI                        | ---               |
| CEDULAS TDA 19, FONDO DE TITULIZACION DE ACTIVOS                          | SI                        | ---               |



| SOCIEDAD  | AUDITORÍA                 |                   |
|---|---------------------------|-------------------|
|   | INDIVIDUAL DE LA SOCIEDAD | GRUPO CONSOLIDADO |
| CEDULAS TDA 2, FONDO DE TITULIZACION DE ACTIVOS               | SI                        | ---               |
| CEDULAS TDA 20, FONDO DE TITULIZACION DE ACTIVOS              | SI                        | ---               |
| CEDULAS TDA 21, FONDO DE TITULIZACION                         | SI                        | ---               |
| CEDULAS TDA 3, FONDO DE TITULIZACION DE ACTIVOS               | SI                        | ---               |
| CEDULAS TDA 5, FONDO DE TITULIZACION DE ACTIVOS               | SI                        | ---               |
| CEDULAS TDA 6, FONDO DE TITULIZACION DE ACTIVOS               | SI                        | ---               |
| CEDULAS TDA 7, FONDO DE TITULIZACION DE ACTIVOS               | SI                        | ---               |
| CEMENTOS MOLINS, S.A.   | SI                        | SI                |
| CEMENTOS PORTLAND VALDERRIVAS, S.A.                           | SI                        | SI                |
| CIBELES III FTPYME, FONDO DE TITULIZACION DE ACTIVOS          | SI                        | ---               |
| CIE AUTOMOTIVE, S.A.  | SI                        | SI                |
| CLINICA BAVIERA, S.A.   | SI                        | SI                |
| CM BANCAJA 1, FONDO DE TITULIZACION DE ACTIVOS                | SI                        | ---               |
| CODERE, S.A.  | SI                        | SI                |
| COMPANYIA D'AIGÜES DE SABADELL, S.A.                          | SI                        | SI                |
| COMPAÑIA DE INVERSIONES MOBILIARIAS BARCINO, S.A.             | C/S                       | ---               |
| COMPAÑIA ESPAÑOLA DE VIVIENDAS EN ALQUILER, S.A.              | SI                        | SI                |
| COMPAÑIA LEVANTINA DE EDIFICACION Y OBRAS PUBLICAS, S.A.      | C/S                       | C/S               |
| COMPAÑIA LOGISTICA DE HIDROCARBUROS CLH, S.A.                 | SI                        | SI                |
| COMPAÑIA VINICOLA DEL NORTE DE ESPAÑA, S.A.                   | SI                        | SI                |
| CONSTRUCCIONES Y AUXILIAR DE FERROCARRILES, S.A               | SI                        | SI                |
| CONSUMO BANCAJA 1, FONDO DE TITULIZACION DE ACTIVOS           | SI                        | ---               |
| CORPORACION DERMOESTETICA, S.A.                               | SI                        | SI                |
| CORPORACION FINANCIERA ALBA, S.A.                             | SI                        | SI                |
| DEOLEO, S.A.  | SI                        | SI                |
| DESARROLLOS ESPECIALES DE SISTEMAS DE ANCLAJES, S.A.          | SI                        | SI                |
| DEUTSCHE BANK, SOCIEDAD ANONIMA ESPAÑOLA                      | SI                        | SI                |
| DINAMIA CAPITAL PRIVADO, S.A., SCR                            | SI                        | ---               |
| DISTRIBUIDORA INTERNACIONAL DE ALIMENTACION, S.A.             | SI                        | SI                |
| DOGI INTERNATIONAL FABRICS, S.A.                              | SI                        | SI                |
| DRIVER ESPAÑA ONE, FONDO DE TITULIZACION DE ACTIVOS           | SI                        | ---               |
| DURO FELGUERA, S.A.   | SI                        | SI                |
| EBRO FOODS, S.A.  | SI                        | SI                |
| ECOLUMBER, S.A.   | SI                        | SI                |
| EDP RENOVAVEIS, S.A.  | SI                        | SI                |
| EDT FTPYME PASTOR 3, FONDO DE TITULIZACION DE ACTIVOS         | SI                        | ---               |
| EL MONTE CAPITAL, S.A.U.                                      | SI                        | ---               |
| EL MONTE PARTICIPACIONES PREFERENTES, S.A.                    | SI                        | ---               |
| ELECNOR, S.A.   | SI                        | SI                |
| EMPRESAS BANESTO 2, FONDO DE TITULIZACION DE ACTIVOS          | SI                        | ---               |
| EMPRESAS BANESTO 3, FONDO DE TITULIZACION DE ACTIVOS          | SI                        | ---               |
| EMPRESAS BANESTO 4, FONDO DE TITULIZACION DE ACTIVOS          | SI                        | ---               |
| EMPRESAS BANESTO 5, FONDO DE TITULIZACION DE ACTIVOS          | SI                        | ---               |
| EMPRESAS BANESTO 6, FONDO DE TITULIZACION DE ACTIVOS          | SI                        | ---               |
| EMPRESAS BANESTO I FONDO DE TITULIZACION DE ACTIVOS           | SI                        | ---               |
| EMPRESAS HIPOTECARIO TDA CAM 3, FONDO DE TITULIZACION DE ACTI | SI                        | ---               |

| SOCIEDAD   | AUDITORÍA                 |                   |
|--|---------------------------|-------------------|
|  | INDIVIDUAL DE LA SOCIEDAD | GRUPO CONSOLIDADO |
| EMPRESAS HIPOTECARIO TDA CAM 5, FONDO DE TITULIZACION DE ACTI    | SI                        | ---               |
| EMPRESAS TDA CAM 10, FONDO DE TITULIZACION DE ACTIVOS            | SI                        | ---               |
| EMPRESAS TDA CAM 6, FONDO DE TITULIZACION DE ACTIVOS             | SI                        | ---               |
| EMPRESAS TDA CAM 8, FONDO DE TITULIZACION DE ACTIVOS             | SI                        | ---               |
| ENAGAS, S.A.   | SI                        | SI                |
| ENCE ENERGIA Y CELULOSA, S.A.                                    | SI                        | SI                |
| ENDESA CAPITAL FINANCE, LLC.                                     | SI                        | ---               |
| ENDESA, S.A.   | SI                        | SI                |
| ERCROS, S.A.   | SI                        | SI                |
| EROSKI SOCIEDAD COOPERATIVA                                      | SI                        | SI                |
| F.T.A. PROGRAMA INDEPENDIENTE DE TITULIZ. DE CED. HIPOTECARIA    | SI                        | ---               |
| F.T.H. BANESTO 5, FONDO DE TITULIZACIÓN HIPOTECARIA              | SI                        | ---               |
| FAES FARMA, S.A.   | SI                        | SI                |
| FAGOR ELECTRODOMESTICOS, SOCIEDAD COOPERATIVA                    | SI                        | SI                |
| FERROVIAL, S.A.  | SI                        | SI                |
| FERSA ENERGIAS RENOVABLES, S.A.                                  | SI                        | SI                |
| FINANCAT 1, FONDO DE TITULIZACION DE ACTIVOS                     | SI                        | ---               |
| FINANCIACION BANCAJA 1, FONDO DE TITULIZACION DE ACTIVOS         | SI                        | ---               |
| FINANCIACION BANESTO 1, FONDO DE TITULIZACION DE ACTIVOS         | SI                        | ---               |
| FINANZAS E INVERSIONES VALENCIANAS, S.A.                         | SI                        | ---               |
| FLUIDRA, S.A.  | SI                        | SI                |
| FOMENTO DE CONSTRUCCIONES Y CONTRATAS, S.A.                      | SI                        | SI                |
| FONCAIXA ANDALUCIA FTEMPRESA 1, FONDO DE TITULIZACION DE ACTIVOS | SI                        | ---               |
| FONCAIXA AUTONOMOS 1, FONDO DE TITULIZACION DE ACTIVOS           | SI                        | ---               |
| FONCAIXA CONSUMO 1, FONDO DE TITULIZACION DE ACTIVOS             | SI                        | ---               |
| FONCAIXA EMPRESAS 1, FONDO DE TITULIZACION DE ACTIVOS            | SI                        | ---               |
| FONCAIXA EMPRESAS 2, FONDO DE TITULIZACION DE ACTIVOS            | SI                        | ---               |
| FONCAIXA EMPRESAS 3, FONDO DE TITULIZACION DE ACTIVOS            | SI                        | ---               |
| FONCAIXA FTGENCAT 3, FTA   | SI                        | ---               |
| FONCAIXA FTGENCAT 4, FONDO DE TITULIZACION DE ACTIVOS            | SI                        | ---               |
| FONCAIXA FTGENCAT 5, FONDO DE TITULIZACION DE ACTIVOS            | SI                        | ---               |
| FONCAIXA FTGENCAT 6, FONDO DE TITULIZACION DE ACTIVOS            | SI                        | ---               |
| FONCAIXA FTGENCAT 7, FONDO DE TITULIZACION DE ACTIVOS            | SI                        | ---               |
| FONCAIXA FTPYME 1, FONDO DE TITULIZACION DE ACTIVOS              | SI                        | ---               |
| FONCAIXA FTPYME 2, FONDO DE TITULIZACION DE ACTIVOS              | SI                        | ---               |
| FONCAIXA HIPOTECARIO 10, FONDO DE TITULIZACION DE ACTIVOS        | SI                        | ---               |
| FONCAIXA HIPOTECARIO 11, FONDO DE TITULIZACION DE ACTIVOS        | SI                        | ---               |
| FONCAIXA HIPOTECARIO 2, FONDO DE TITULIZACION HIPOTECARIA        | SI                        | ---               |
| FONCAIXA HIPOTECARIO 3, FONDO DE TITULIZACION HIPOTECARIA        | SI                        | ---               |
| FONCAIXA HIPOTECARIO 4, FONDO DE TITULIZACION HIPOTECARIA        | SI                        | ---               |
| FONCAIXA HIPOTECARIO 5, FONDO DE TITULIZACION HIPOTECARIA        | SI                        | ---               |
| FONCAIXA HIPOTECARIO 6, FONDO DE TITULIZACION HIPOTECARIO        | SI                        | ---               |
| FONCAIXA HIPOTECARIO 7, FONDO DE TITULIZACION HIPOTECARIA        | SI                        | ---               |
| FONCAIXA HIPOTECARIO 8, FONDO DE TITULIZACION HIPOTECARIA        | SI                        | ---               |
| FONCAIXA HIPOTECARIO 9, FONDO DE TITULIZACION DE ACTIVOS         | SI                        | ---               |
| FONCAIXA ICO-FTVPO 1, FONDO DE TITULIZACION DE ACTIVOS           | SI                        | ---               |

| SOCIEDAD  | AUDITORÍA                 |                   |
|---|---------------------------|-------------------|
|   | INDIVIDUAL DE LA SOCIEDAD | GRUPO CONSOLIDADO |
| FONCAIXA LEASINGS 1, FONDO DE TITULIZACION DE ACTIVOS                 | SI                        | ---               |
| FONDO DE TITULIZACION DE ACTIVOS BBVA-1                               | SI                        | ---               |
| FONDO DE TITULIZACION DE ACTIVOS BBVA-2 FTPYME ICO                    | SI                        | ---               |
| FONDO DE TITULIZACION DE ACTIVOS FTPYME SANTANDER 1                   | SI                        | ---               |
| FONDO DE TITULIZACION DE ACTIVOS FTPYME SANTANDER 2                   | SI                        | ---               |
| FONDO DE TITULIZACION DE ACTIVOS IM UNNIM RMBS 1                      | SI                        | ---               |
| FONDO DE TITULIZACION DE ACTIVOS NAOH                                 | SI                        | ---               |
| FONDO DE TITULIZACION DE ACTIVOS RESULTANTES DE LA MORATORIA NUCLEAR  | SI                        | ---               |
| FONDO DE TITULIZACION DE ACTIVOS SANTANDER 2                          | SI                        | ---               |
| FONDO DE TITULIZACION DE ACTIVOS SANTANDER AUTO 1                     | SI                        | ---               |
| FONDO DE TITULIZACION DE ACTIVOS SANTANDER CONSUMER SPAIN 07-2        | SI                        | ---               |
| FONDO DE TITULIZACION DE ACTIVOS SANTANDER CONSUMER SPAIN AUTO 06     | SI                        | ---               |
| FONDO DE TITULIZACION DE ACTIVOS SANTANDER CONSUMER SPAIN AUTO 07-1   | SI                        | ---               |
| FONDO DE TITULIZACION DE ACTIVOS SANTANDER CONSUMER SPAIN AUTO 2011-1 | SI                        | ---               |
| FONDO DE TITULIZACION DE ACTIVOS SANTANDER EMPRESAS 10, FTA           | SI                        | ---               |
| FONDO DE TITULIZACION DE ACTIVOS SANTANDER EMPRESAS 2                 | SI                        | ---               |
| FONDO DE TITULIZACION DE ACTIVOS SANTANDER EMPRESAS 4                 | SI                        | ---               |
| FONDO DE TITULIZACION DE ACTIVOS SANTANDER EMPRESAS 5                 | SI                        | ---               |
| FONDO DE TITULIZACION DE ACTIVOS SANTANDER EMPRESAS 7                 | SI                        | ---               |
| FONDO DE TITULIZACION DE ACTIVOS SANTANDER EMPRESAS 8, FTA            | SI                        | ---               |
| FONDO DE TITULIZACION DE ACTIVOS SANTANDER EMPRESAS 9, FTA            | SI                        | ---               |
| FONDO DE TITULIZACION DE ACTIVOS SANTANDER FINANCIACION 1             | SI                        | ---               |
| FONDO DE TITULIZACION DE ACTIVOS SANTANDER FINANCIACION 2             | SI                        | ---               |
| FONDO DE TITULIZACION DE ACTIVOS SANTANDER FINANCIACION 3             | SI                        | ---               |
| FONDO DE TITULIZACION DE ACTIVOS SANTANDER FINANCIACION 4             | SI                        | ---               |
| FONDO DE TITULIZACION DE ACTIVOS SANTANDER FINANCIACION 5             | SI                        | ---               |
| FONDO DE TITULIZACION DE ACTIVOS SANTANDER HIPOTECARIO 2              | SI                        | ---               |
| FONDO DE TITULIZACION DE ACTIVOS SANTANDER HIPOTECARIO 3              | SI                        | ---               |
| FONDO DE TITULIZACION DE ACTIVOS SANTANDER HIPOTECARIO 4              | SI                        | ---               |
| FONDO DE TITULIZACION DE ACTIVOS SANTANDER HIPOTECARIO 5              | SI                        | ---               |
| FONDO DE TITULIZACION DE ACTIVOS SANTANDER HIPOTECARIO 6              | SI                        | ---               |
| FONDO DE TITULIZACION DE ACTIVOS SANTANDER HIPOTECARIO 7              | SI                        | ---               |
| FONDO DE TITULIZACION DE ACTIVOS SANTANDER HIPOTECARIO 8              | SI                        | ---               |
| FONDO DE TITULIZACION DE ACTIVOS SANTANDER I                          | SI                        | ---               |
| FONDO DE TITULIZACION DE ACTIVOS SANTANDER PUBLICO 1                  | SI                        | ---               |
| FONDO DE TITULIZACION DE ACTIVOS UCI 11                               | SI                        | ---               |
| FONDO DE TITULIZACION DE ACTIVOS UCI 14                               | SI                        | ---               |
| FONDO DE TITULIZACION DE ACTIVOS UCI 16                               | SI                        | ---               |
| FONDO DE TITULIZACION DE ACTIVOS UCI 18                               | SI                        | ---               |
| FONDO DE TITULIZACION DE ACTIVOS UCI 6                                | SI                        | ---               |
| FONDO DE TITULIZACION DE ACTIVOS UCI 7                                | SI                        | ---               |
| FONDO DE TITULIZACION DE ACTIVOS UCI 8                                | SI                        | ---               |
| FONDO DE TITULIZACION DE ACTIVOS UCI 9                                | SI                        | ---               |
| FONDO DE TITULIZACION DE ACTIVOS, HIPOTEBANSA 11                      | SI                        | ---               |
| FONDO DE TITULIZACION DE ACTIVOS, HIPOTEBANSA X                       | SI                        | ---               |
| FONDO DE TITULIZACION DE ACTIVOS, SANTANDER CONSUMER SPAIN 08-1       | SI                        | ---               |

| SOCIEDAD  | AUDITORÍA                 |                   |
|---|---------------------------|-------------------|
|   | INDIVIDUAL DE LA SOCIEDAD | GRUPO CONSOLIDADO |
| FONDO DE TITULIZACION DE ACTIVOS, SANTANDER EMPRESAS 1          | SI                        | ---               |
| FONDO DE TITULIZACION DE ACTIVOS, SANTANDER EMPRESAS 3          | SI                        | ---               |
| FONDO DE TITULIZACION DE ACTIVOS, UCI 15                        | SI                        | ---               |
| FONDO DE TITULIZACION DE ACTIVOS, UCI 17                        | SI                        | ---               |
| FONDO DE TITULIZACION DE ACTIVOS, UCI 19                        | SI                        | ---               |
| FONDO DE TITULIZACION DEL DEFICIT DEL SISTEMA ELECTRICO, FTA    | SI                        | ---               |
| FONDO DE TITULIZACION HIPOTECARIA UCI 10                        | SI                        | ---               |
| FONDO DE TITULIZACION HIPOTECARIA UCI 12                        | SI                        | ---               |
| FONDO DE TITULIZACION HIPOTECARIA UCI 5                         | SI                        | ---               |
| FONDO DE TITULIZACION HIPOTECARIA, BANESTO 2                    | SI                        | ---               |
| FONDO DE TITULIZACION HIPOTECARIA, BANESTO 3                    | SI                        | ---               |
| FONDO DE TITULIZACION HIPOTECARIA, BANESTO 4                    | SI                        | ---               |
| FONDO DE TITULIZACION HIPOTECARIA, HIPOCAT 3                    | SI                        | ---               |
| FONDO DE TITULIZACION HIPOTECARIA, HIPOTEBANSA IX               | SI                        | ---               |
| FONDO DE TITULIZACION HIPOTECARIA, HIPOTEBANSA VIII             | SI                        | ---               |
| FTPYME BANCAJA 2 FONDO DE TITULIZACION DE ACTIVOS               | SI                        | ---               |
| FTPYME BANCAJA 3 FONDO DE TITULIZACION DE ACTIVOS               | SI                        | ---               |
| FTPYME BANCAJA 4 FONDO DE TITULIZACION DE ACTIVOS               | SI                        | ---               |
| FTPYME BANCAJA 6 FONDO DE TITULIZACION DE ACTIVOS               | SI                        | ---               |
| FTPYME TDA 4, FONDO DE TITULIZACION DE ACTIVOS                  | SI                        | ---               |
| FTPYME TDA 5, FONDO DE TITULIZACION DE ACTIVOS                  | SI                        | ---               |
| FTPYME TDA 6, FONDO DE TITULIZACION DE ACTIVOS                  | SI                        | ---               |
| FTPYME TDA 7, FONDO DE TITULIZACION DE ACTIVOS                  | SI                        | ---               |
| FTPYME TDA BANCA MARCH, FONDO DE TITULIZACION DE ACTIVOS        | SI                        | ---               |
| FTPYME TDA CAM 2, FONDO DE TITULIZACION DE ACTIVOS              | SI                        | ---               |
| FTPYME TDA CAM 4, FONDO DE TITULIZACION DE ACTIVOS              | SI                        | ---               |
| FTPYME TDA CAM 7, FONDO DE TITULIZACION DE ACTIVOS              | SI                        | ---               |
| FTPYME TDA CAM 9, FONDO DE TITULIZACION DE ACTIVOS              | SI                        | ---               |
| FTPYME TDA SABADELL 2, FONDO DE TITULIZACION DE ACTIVOS         | SI                        | ---               |
| FUNESPAÑA, S.A.   | SI                        | SI                |
| GAMESA CORPORACION TECNOLOGICA, S.A.                            | SI                        | SI                |
| GAS NATURAL SDG, S.A.   | SI                        | SI                |
| GAT FTGENCAT 2005, FONDO DE TITULIZACION DE ACTIVOS             | SI                        | ---               |
| GAT FTGENCAT 2006, FONDO DE TITULIZACION DE ACTIVOS             | SI                        | ---               |
| GAT FTGENCAT 2007, FONDO DE TITULIZACION DE ACTIVOS             | SI                        | ---               |
| GAT FTGENCAT 2008, FONDO DE TITULIZACION DE ACTIVOS             | SI                        | ---               |
| GAT FTGENCAT 2009, FONDO DE TITULIZACION DE ACTIVOS             | SI                        | ---               |
| GAT ICO-FTVPO 1, FONDO DE TITULIZACION HIPOTECARIA              | SI                        | ---               |
| GC COMPASS SPAIN 2, FONDO DE TITULIZACION DE ACTIVOS            | SI                        | ---               |
| GC FTGENCAT CAIXA SABADELL 1, FONDO DE TITULIZACION DE ACTIVOS  | SI                        | ---               |
| GC FTGENCAT CAIXA SABADELL 2, FONDO DE TITULIZACION DE ACTIVOS  | SI                        | ---               |
| GC FTGENCAT CAIXA TARRAGONA 1, FONDO DE TITULIZACION DE ACTIVOS | SI                        | ---               |
| GC FTGENCAT II, FONDO DE TITULIZACION DE ACTIVOS                | SI                        | ---               |
| GC FTGENCAT SABADELL 1, FONDO DE TITULIZACION DE ACTIVOS        | SI                        | ---               |
| GC FTPYME PASTOR 2, FONDO DE TITULIZACION DE ACTIVOS            | SI                        | ---               |
| GC FTPYME PASTOR 4, FTA   | SI                        | ---               |

| SOCIEDAD   | AUDITORÍA                 |                   |
|--|---------------------------|-------------------|
|  | INDIVIDUAL DE LA SOCIEDAD | GRUPO CONSOLIDADO |
| GC FTPYME PASTOR 6, FONDO DE TITULIZACION DE ACTIVOS                       | SI                        | ---               |
| GC FTPYME SABADELL 4, FONDO DE TITULIZACION DE ACTIVOS                     | SI                        | ---               |
| GC FTPYME SABADELL 5, FONDO DE TITULIZACION DE ACTIVOS                     | SI                        | ---               |
| GC FTPYME SABADELL 6, FONDO DE TITULIZACION DE ACTIVOS                     | SI                        | ---               |
| GC FTPYME SABADELL 8, FONDO DE TITULIZACION DE ACTIVOS                     | SI                        | ---               |
| GC FTPYME UNNIM 1, FONDO DE TITULIZACION DE ACTIVOS                        | SI                        | ---               |
| GC PASTOR HIPOTECARIO 5, FONDO DE TITULIZACION DE ACTIVOS                  | SI                        | ---               |
| GC SABADELL 1, FONDO DE TITULIZACION HIPOTECARIA                           | SI                        | ---               |
| GC SABADELL EMPRESAS 2, FONDO DE TITULIZACION DE ACTIVOS                   | SI                        | ---               |
| GC SABADELL EMPRESAS 4, FONDO DE TITULIZACION DE ACTIVOS                   | SI                        | ---               |
| GENERAL DE ALQUILER DE MAQUINARIA, S.A.                                    | SI                        | SI                |
| GLOBALDRIVE DEALER FLOORPLAN (SPAIN) TDA, FONDO DE TITULIZACION DE ACTIVOS | SI                        | ---               |
| GRIFOLS, S.A.  | SI                        | SI                |
| GRUPO CATALANA OCCIDENTE, S.A.   | SI                        | SI                |
| GRUPO EMPRESARIAL SAN JOSE, S.A.   | SI                        | SI                |
| GRUPO EZENTIS, S.A.  | SI                        | SI                |
| GRUPO TAVEX, S.A.  | SI                        | SI                |
| GUIPUZCOANO CAPITAL, S.A.  | SI                        | ---               |
| HIPOCAT 10, F.T.A.   | SI                        | ---               |
| HIPOCAT 11, FONDO DE TITULIZACION DE ACTIVOS                               | SI                        | ---               |
| HIPOCAT 12, FONDO DE TITULIZACION DE ACTIVOS                               | SI                        | ---               |
| HIPOCAT 14, FONDO DE TITULIZACION DE ACTIVOS                               | SI                        | ---               |
| HIPOCAT 15, FONDO DE TITULIZACION DE ACTIVOS                               | SI                        | ---               |
| HIPOCAT 16, FONDO DE TITULIZACION DE ACTIVOS                               | SI                        | ---               |
| HIPOCAT 17, FONDO DE TITULIZACION DE ACTIVOS                               | SI                        | ---               |
| HIPOCAT 18, FONDO DE TITULIZACION DE ACTIVOS                               | SI                        | ---               |
| HIPOCAT 19, FONDO DE TITULIZACION DE ACTIVOS                               | SI                        | ---               |
| HIPOCAT 20, FONDO DE TITULIZACION DE ACTIVOS                               | SI                        | ---               |
| HIPOCAT 4, FONDO DE TITULIZACION DE ACTIVOS                                | SI                        | ---               |
| HIPOCAT 5, FONDO DE TITULIZACION DE ACTIVOS                                | SI                        | ---               |
| HIPOCAT 6, FONDO DE TITULIZACION DE ACTIVOS                                | SI                        | ---               |
| HIPOCAT 7, FONDO DE TITULIZACION DE ACTIVOS                                | SI                        | ---               |
| HIPOCAT 8, FONDO DE TITULIZACION DE ACTIVOS                                | SI                        | ---               |
| HIPOCAT 9, FONDO DE TITULIZACION DE ACTIVOS                                | SI                        | ---               |
| HIPOTECARIO 2 FONDO DE TITULIZACION HIPOTECARIA                            | SI                        | ---               |
| IBERCAJA BANCO, S.A.   | SI                        | SI                |
| IBERDROLA, S.A.  | SI                        | SI                |
| IBERPAPEL GESTION, S.A.  | SI                        | SI                |
| ICO MEDIACION I AYT, FONDO DE TITULIZACION DE ACTIVOS                      | SI                        | ---               |
| ICO MEDIACION II AYT FONDO DE TITULIZACION DE ACTIVOS                      | SI                        | ---               |
| IM BANCO POPULAR FTPYME 1, FONDO DE TITULIZACION DE ACTIVOS                | SI                        | ---               |
| IM BANCO POPULAR FTPYME 2, FONDO DE TITULIZACION DE ACTIVOS                | SI                        | ---               |
| IM BANCO POPULAR FTPYME 3, FONDO DE TITULIZACION DE ACTIVOS                | SI                        | ---               |
| IM BANCO POPULAR MBS 1, FONDO DE TITULIZACION DE ACTIVOS                   | SI                        | ---               |
| IM BANCO POPULAR MBS 2, FONDO DE TITULIZACION DE ACTIVOS                   | SI                        | ---               |
| IM BANKOA MBS 1, FONDO DE TITULIZACION DE ACTIVOS                          | SI                        | ---               |

| SOCIEDAD  | AUDITORÍA                 |                   |
|---|---------------------------|-------------------|
|   | INDIVIDUAL DE LA SOCIEDAD | GRUPO CONSOLIDADO |
| IM BCG RMBS 1, FONDO DE TITULIZACION DE ACTIVOS                     | SI                        | ---               |
| IM BES EMPRESAS 1, FONDO DE TITULIZACIÓN DE ACTIVOS                 | SI                        | ---               |
| IM CAIXA GIRONA EMPRESAS 1, FONDO DE TITULIZACION DE ACTIVOS        | SI                        | ---               |
| IM CAJA LABORAL 1, FONDO DE TITULIZACION DE ACTIVOS                 | SI                        | ---               |
| IM CAJA LABORAL 2, FONDO DE TITULIZACION DE ACTIVOS                 | SI                        | ---               |
| IM CAJA LABORAL EMPRESAS 1, FONDO DE TITULIZACION DE ACTIVOS        | SI                        | ---               |
| IM CAJAMAR 1, FONDO DE TITULIZACION DE ACTIVOS                      | SI                        | ---               |
| IM CAJAMAR 3, FONDO DE TITULIZACION DE ACTIVOS                      | SI                        | ---               |
| IM CAJAMAR 4, FONDO DE TITULIZACION DE ACTIVOS                      | SI                        | ---               |
| IM CAJAMAR 5, FONDO DE TITULIZACION DE ACTIVOS                      | SI                        | ---               |
| IM CAJAMAR 6, FONDO DE TITULIZACION DE ACTIVOS                      | SI                        | ---               |
| IM CAJAMAR EMPRESAS 1, FONDO DE TITULIZACION DE ACTIVOS             | SI                        | ---               |
| IM CAJAMAR EMPRESAS 2 FTPYME, FONDO DE TITULIZACION DE ACTIVOS      | SI                        | ---               |
| IM CAJAMAR EMPRESAS 3, FONDO DE TITULIZACION DE ACTIVOS             | SI                        | ---               |
| IM CAJASTUR MBS 1, FONDO DE TITULIZACION DE ACTIVOS                 | SI                        | ---               |
| IM CEDULAS 1 GRUPO BANCO POPULAR, FONDO DE TITULIZACION DE ACTIVOS  | SI                        | ---               |
| IM CEDULAS 10, FONDO DE TITULIZACION DE ACTIVOS                     | SI                        | ---               |
| IM CEDULAS 14, FONDO DE TITULIZACION DE ACTIVOS                     | SI                        | ---               |
| IM CEDULAS 15, FONDO DE TITULIZACION DE ACTIVOS                     | SI                        | ---               |
| IM CEDULAS 2, FONDO DE TITULIZACION DE ACTIVOS                      | SI                        | ---               |
| IM CEDULAS 3, FONDO DE TITULIZACION DE ACTIVOS                      | SI                        | ---               |
| IM CEDULAS 4, FONDO DE TITULIZACION DE ACTIVOS                      | SI                        | ---               |
| IM CEDULAS 5, FONDO DE TITULIZACION DE ACTIVOS                      | SI                        | ---               |
| IM CEDULAS 7, FONDO DE TITULIZACION DE ACTIVOS                      | SI                        | ---               |
| IM CEDULAS 9, FONDO DE TITULIZACION DE ACTIVOS                      | SI                        | ---               |
| IM CERES 1 CAJAMAR, FONDO DE TITULIZACION DE ACTIVOS                | SI                        | ---               |
| IM CERES 2 CAJAMAR, FONDO DE TITULIZACION DE ACTIVOS                | SI                        | ---               |
| IM EMPRESAS PASTOR 7, FONDO DE TITULIZACION DE ACTIVOS              | SI                        | ---               |
| IM FTGENCAT SABADELL 2, FONDO DE TITULIZACION DE ACTIVOS            | SI                        | ---               |
| IM FTGENCAT SABADELL 3, FONDO DE TITULIZACION DE ACTIVOS            | SI                        | ---               |
| IM FTGENCAT SABADELL 4, FONDO DE TITULIZACION DE ACTIVOS            | SI                        | ---               |
| IM FTPYME SABADELL 3, FONDO DE TITULIZACION DE ACTIVOS              | SI                        | ---               |
| IM FTPYME SABADELL 7, FONDO DE TITULIZACION DE ACTIVOS              | SI                        | ---               |
| IM FTPYME SABADELL 9, FONDO DE TITULIZACION DE ACTIVOS              | SI                        | ---               |
| IM GOYA HIPOTECARIO I, FONDO DE TITULIZACION DE ACTIVOS             | SI                        | ---               |
| IM GRUPO BANCO POPULAR EMPRESAS 1, FONDO DE TITULIZACION DE ACTIVOS | SI                        | ---               |
| IM GRUPO BANCO POPULAR EMPRESAS 2, FONDO DE TITULIZACION DE ACTIVOS | SI                        | ---               |
| IM GRUPO BANCO POPULAR EMPRESAS 3, FONDO DE TITULIZACION DE ACTIVOS | SI                        | ---               |
| IM GRUPO BANCO POPULAR EMPRESAS 4, FONDO DE TITULIZACION DE ACTIVOS | SI                        | ---               |
| IM GRUPO BANCO POPULAR FINANCIACIONES 1, FTA                        | SI                        | ---               |
| IM GRUPO BANCO POPULAR FTPYME I FONDO DE TITULIZACION DE ACTIVOS    | SI                        | ---               |
| IM GRUPO BANCO POPULAR FTPYME II, FONDO DE TITULIZACION DE ACTIVOS  | SI                        | ---               |
| IM GRUPO BANCO POPULAR LEASING 1, FONDO DE TITULIZACION DE ACTIVOS  | SI                        | ---               |
| IM GRUPO BANCO POPULAR LEASING 2, FONDO DE TITULIZACION DE ACTIVOS  | SI                        | ---               |
| IM PASTOR 2, FONDO DE TITULIZACION HIPOTECARIA                      | SI                        | ---               |
| IM PASTOR 3, FONDO DE TITULIZACION HIPOTECARIA                      | SI                        | ---               |

| SOCIEDAD  | AUDITORÍA                 |                   |
|---|---------------------------|-------------------|
|   | INDIVIDUAL DE LA SOCIEDAD | GRUPO CONSOLIDADO |
| IM PASTOR 4, FONDO DE TITULIZACION DE ACTIVOS                     | SI                        | ---               |
| IM PRESTAMOS FONDOS CEDULAS, FONDO DE TITULIZACION DE ACTIVOS     | SI                        | ---               |
| IM SABADELL EMPRESAS 1, FONDO DE TITULIZACION DE ACTIVOS          | SI                        | ---               |
| IM SABADELL EMPRESAS 3, FONDO DE TITULIZACION DE ACTIVOS          | SI                        | ---               |
| IM SABADELL EMPRESAS 5, FONDO DE TITULIZACION DE ACTIVOS          | SI                        | ---               |
| IM SABADELL RMBS 2, FONDO DE TITULIZACION DE ACTIVOS              | SI                        | ---               |
| IM SABADELL RMBS 3, FONDO DE TITULIZACION DE ACTIVOS              | SI                        | ---               |
| IM TERRASSA 1 FTGENCAT FTA  | SI                        | ---               |
| IM TERRASSA MBS 1, FONDO DE TITULIZACION DE ACTIVOS               | SI                        | ---               |
| IM TERRASSA RMBS 1, FONDO DE TITULIZACION DE ACTIVOS              | SI                        | ---               |
| INDO INTERNACIONAL, S.A.  | SI                        | SI                |
| INDRA SISTEMAS, S.A.  | SI                        | SI                |
| INDUSTRIA DE DISEÑO TEXTIL, S.A.                                  | SI                        | SI                |
| INMOBILIARIA COLONIAL, S.A.                                       | SI                        | SI                |
| INMOBILIARIA DEL SUR, S.A.  | SI                        | SI                |
| INMOFIBAN, S.A.   | SI                        | SI                |
| INMOLEVANTE, S.A.   | SI                        | ---               |
| INSTITUTO DE CREDITO OFICIAL                                      | SI                        | SI                |
| INTERMONEY MASTER CEDULAS, FONDO DE TITULIZACION DE ACTIVOS       | SI                        | ---               |
| INTERNATIONAL CONSOLIDATED AIRLINES GROUP, S.A.                   | SI                        | SI                |
| INVERFIATC, S.A.  | SI                        | SI                |
| INVERPYME, S.C.R. DE REGIMEN COMUN, S.A.                          | SI                        | ---               |
| INYPSA INFORMES Y PROYECTOS, S.A.                                 | SI                        | SI                |
| JAZZTEL, PLC.   | SI                        | SI                |
| KUTXABANK EMPRESTITOS, S.A.                                       | SI                        | ---               |
| LA CAJA DE CANARIAS PREFERENTES, S.A.                             | SI                        | ---               |
| LA SEDA DE BARCELONA, S.A.  | SI                        | SI                |
| LABORATORIOS FARMACEUTICOS ROVI, S.A.                             | SI                        | SI                |
| LIBERBANK, S.A.   | SI                        | SI                |
| LIBERTAS 7, S.A.  | SI                        | SI                |
| LINGOTES ESPECIALES, S.A.   | SI                        | SI                |
| LIWE ESPAÑOLA, S.A.   | SI                        | SI                |
| MADRID ACTIVOS CORPORATIVOS I, FONDO DE TITULIZACION DE ACTIVOS   | SI                        | ---               |
| MADRID ACTIVOS CORPORATIVOS III, FONDO DE TITULIZACION DE ACTIVOS | SI                        | ---               |
| MADRID ACTIVOS CORPORATIVOS IV, FONDO DE TITULIZACION DE ACTIVOS  | SI                        | ---               |
| MADRID ACTIVOS CORPORATIVOS V, FONDO DE TITULIZACION DE ACTIVOS   | SI                        | ---               |
| MADRID CONSUMO I, FONDO DE TITULIZACION DE ACTIVOS                | SI                        | ---               |
| MADRID CONSUMO II, FONDO DE TITULIZACION DE ACTIVOS               | SI                        | ---               |
| MADRID EMPRESAS I, FONDO DE TITULIZACION DE ACTIVOS               | SI                        | ---               |
| MADRID FTPYME I, FONDO DE TITULIZACION DE ACTIVOS                 | SI                        | ---               |
| MADRID FTPYME II, FONDO DE TITULIZACION DE ACTIVOS                | SI                        | ---               |
| MADRID ICO-FTVPO I, FONDO DE TITULIZACION DE ACTIVOS              | SI                        | ---               |
| MADRID RESIDENCIAL I, FONDO DE TITULIZACION DE ACTIVOS            | SI                        | ---               |
| MADRID RESIDENCIAL II, FONDO DE TITULIZACION DE ACTIVOS           | SI                        | ---               |
| MADRID RMBS I, FONDO DE TITULIZACION DE ACTIVOS                   | SI                        | ---               |
| MADRID RMBS II, FONDO DE TITULIZACION DE ACTIVOS                  | SI                        | ---               |

| SOCIEDAD   | AUDITORÍA                 |                   |
|--|---------------------------|-------------------|
|  | INDIVIDUAL DE LA SOCIEDAD | GRUPO CONSOLIDADO |
| MADRID RMBS III FONDO DE TITULIZACION DE ACTIVOS             | SI                        | ---               |
| MADRID RMBS IV, FONDO DE TITULIZACION DE ACTIVOS             | SI                        | ---               |
| MAPFRE, S.A.   | SI                        | SI                |
| MARTINSA-FADESA, S.A.  | SI                        | SI                |
| MBS BANCAJA 1 FONDO DE TITULIZACION DE ACTIVOS               | SI                        | ---               |
| MBS BANCAJA 2, FONDO DE TITULIZACION DE ACTIVOS              | SI                        | ---               |
| MBS BANCAJA 3, FONDO DE TITULIZACION DE ACTIVOS              | SI                        | ---               |
| MBS BANCAJA 4, FONDO DE TITULIZACION DE ACTIVOS              | SI                        | ---               |
| MBS BANCAJA 5 FONDO DE TITULIZACION DE ACTIVOS               | SI                        | ---               |
| MBS BANCAJA 6, FONDO DE TITULIZACION DE ACTIVOS              | SI                        | ---               |
| MBS BANCAJA 7, FONDO DE TITULIZACION DE ACTIVOS              | SI                        | ---               |
| MBS BANCAJA 8, FONDO DE TITULIZACIÓN DE ACTIVOS              | SI                        | ---               |
| MBSCAT 1, FONDO DE TITULIZACION DE ACTIVOS                   | SI                        | ---               |
| MBSCAT 2, FONDO DE TITULIZACION DE ACTIVOS                   | SI                        | ---               |
| MBSCAT 3, FONDO DE TITULIZACION DE ACTIVOS                   | SI                        | ---               |
| MEDIASET ESPAÑA COMUNICACION, S.A.                           | SI                        | SI                |
| MELIA HOTELS INTERNATIONAL S.A.                              | SI                        | SI                |
| METROVACESA, S.A.  | SI                        | SI                |
| MINERALES Y PRODUCTOS DERIVADOS, S.A.                        | SI                        | SI                |
| MIQUEL Y COSTAS & MIQUEL, S.A.                               | SI                        | SI                |
| MOBILIARIA MONESA, S.A. <sup>(1)</sup>                       | C/S                       | C/S               |
| MONTEBALITO, S.A. <sup>(2)</sup>                             | C/S                       | C/S               |
| MORTGAGE FINANCE SPAIN, FONDO DE TITULIZACION DE ACTIVOS     | SI                        | ---               |
| NATRA, S.A.  | SI                        | SI                |
| NATRACEUTICAL, S.A.  | SI                        | SI                |
| NCG BANCO, S.A.  | C/S                       | C/S               |
| NH HOTELES, S.A.   | SI                        | SI                |
| NICOLAS CORREA, S.A.   | SI                        | SI                |
| NYESA VALORES CORPORACION, S.A.                              | SI                        | SI                |
| OBRASCON HUARTE LAIN, S.A.                                   | SI                        | SI                |
| PAPELES Y CARTONES DE EUROPA, S.A.                           | SI                        | SI                |
| PASTOR PARTICIPACIONES PREFERENTES, S.A. SOCIEDAD UNPERSONAL | SI                        | ---               |
| PESCANOVA, S.A.  | SI                        | SI                |
| POPULAR CAPITAL, S.A.  | SI                        | ---               |
| PRIM, S.A. <sup>(1)</sup>                                    | C/S                       | C/S               |
| PROGRAMA CEDULAS TDA, FONDO DE TITULIZACION DE ACTIVOS       | SI                        | ---               |
| PROMOTORA DE INFORMACIONES, S.A.                             | SI                        | SI                |
| PROSEGUR, COMPAÑIA DE SEGURIDAD, S.A.                        | SI                        | SI                |
| PYME BANCAJA 5, FONDO DE TITULIZACION DE ACTIVOS             | SI                        | ---               |
| PYME BANCAJA 7, FONDO DE TITULIZACION DE ACTIVOS             | SI                        | ---               |
| PYME BANCAJA 8, FONDO DE TITULIZACION DE ACTIVOS             | SI                        | ---               |
| PYME VALENCIA 1, FONDO DE TITULIZACION DE ACTIVOS            | SI                        | ---               |
| PYME VALENCIA 2, FONDO DE TITULIZACION DE ACTIVOS            | SI                        | ---               |
| PYMECAT 2 FTPYME, FONDO DE TITULIZACION DE ACTIVOS           | SI                        | ---               |
| PYMECAT 3 FTPYME, FONDO DE TITULIZACION DE ACTIVOS           | SI                        | ---               |
| PYMES BANESTO 2, FONDO DE TITULIZACION DE ACTIVOS            | SI                        | ---               |



| SOCIEDAD   | AUDITORÍA                 |                   |
|--|---------------------------|-------------------|
|  | INDIVIDUAL DE LA SOCIEDAD | GRUPO CONSOLIDADO |
| QUABIT INMOBILIARIA, S.A.  | SI                        | SI                |
| REALIA BUSINESS, S.A.  | SI                        | SI                |
| RED ELECTRICA CORPORACION, S.A.  | SI                        | SI                |
| RENTA 4 BANCO, S.A.  | SI                        | SI                |
| RENTA CORPORACION REAL ESTATE, S.A.                                    | SI                        | SI                |
| REPSOL INTERNATIONAL CAPITAL LIMITED                                   | SI                        | ---               |
| REPSOL, S.A  | SI                        | SI                |
| REYAL URBIS, S.A.  | SI                        | SI                |
| RURAL HIPOTECARIO 1 FONDO DE TITULIZACION HIPOTECARIA                  | SI                        | ---               |
| RURAL HIPOTECARIO GLOBAL I, FTA  | SI                        | ---               |
| RURAL HIPOTECARIO II FONDO DE TITULIZACION HIPOTECARIA                 | SI                        | ---               |
| RURAL HIPOTECARIO III FONDO DE TITULIZACION HIPOTECARIA                | SI                        | ---               |
| RURAL HIPOTECARIO IV FONDO DE TITULIZACION HIPOTECARIA                 | SI                        | ---               |
| RURAL HIPOTECARIO IX, FONDO DE TITULIZACION DE ACTIVOS                 | SI                        | ---               |
| RURAL HIPOTECARIO V FONDO DE TITULIZACION DE ACTIVOS                   | SI                        | ---               |
| RURAL HIPOTECARIO VI, FONDO DE TITULIZACION DE ACTIVOS                 | SI                        | ---               |
| RURAL HIPOTECARIO VII, FONDO DE TITULIZACION DE ACTIVOS                | SI                        | ---               |
| RURAL HIPOTECARIO VIII, FONDO DE TITULIZACION DE ACTIVOS               | SI                        | ---               |
| RURAL HIPOTECARIO X, FONDO DE TITULIZACION DE ACTIVOS                  | SI                        | ---               |
| RURAL HIPOTECARIO XI, FONDO DE TITULIZACION DE ACTIVOS                 | SI                        | ---               |
| RURAL HIPOTECARIO XII, FONDO DE TITULIZACION DE ACTIVOS                | SI                        | ---               |
| RURALPYME 1 FTPYME FONDO DE TITULIZACION DE ACTIVOS                    | SI                        | ---               |
| RURALPYME 2 FTPYME FONDO DE TITULIZACION DE ACTIVOS                    | SI                        | ---               |
| RURALPYME 3, FONDO DE TITULIZACION DE ACTIVOS                          | SI                        | ---               |
| S.A. RONSA   | SI                        | ---               |
| SA NOSTRA SOCIEDAD DE PARTICIPACIONES PREFERENTES S.A.U.               | SI                        | ---               |
| SABADELL INTERNATIONAL EQUITY, LTD                                     | SI                        | ---               |
| SACYR VALLEHERMOSO, S.A.   | SI                        | SI                |
| SANTANDER CONSUMER FINANCE, S.A.                                       | SI                        | SI                |
| SANTANDER CONSUMER SPAIN 09-1, FONDO DE TITULIZACION DE ACTIVOS        | SI                        | ---               |
| SANTANDER CONSUMER SPAIN AUTO 2010-1, FONDO DE TITULIZACION DE ACTIVOS | SI                        | ---               |
| SANTANDER EMISORA 150, S.A. UNIPERSONAL                                | SI                        | ---               |
| SANTANDER EMPRESAS 6, FONDO DE TITULIZACION DE ACTIVOS                 | SI                        | ---               |
| SANTANDER FINANCE CAPITAL, S.A. UNIPERSONAL                            | SI                        | ---               |
| SANTANDER FINANCE PREFERRED, S.A. UNIPERSONAL                          | SI                        | ---               |
| SANTANDER HIPOTECARIO I, FONDO DE TITULIZACION DE ACTIVOS              | SI                        | ---               |
| SANTANDER INTERNATIONAL PREFERRED S.A. UNIPERSONAL                     | SI                        | ---               |
| SANTANDER US DEBT S.A. (UNIPERSONAL)                                   | SI                        | ---               |
| SERVICE POINT SOLUTIONS, S.A.  | SI                        | SI                |
| SNIACE, S.A.   | SI                        | SI                |
| SOCIEDAD ANONIMA DAMM  | SI                        | SI                |
| SOCIEDAD ANONIMA HULLERA VASCO-LEONESA                                 | SI                        | ---               |
| SOFINLOC ESPAÑA TDA Nº 1, FONDO DE TITULIZACION DE ACTIVOS             | SI                        | ---               |
| SOL MELIA FINANCE LIMITED  | SI                        | ---               |
| SOL-LION, FONDO DE TITULIZACION DE ACTIVOS                             | SI                        | ---               |
| SOLARIA ENERGIA Y MEDIOAMBIENTE, S.A.                                  | SI                        | SI                |

| SOCIEDAD  | AUDITORÍA                 |                   |
|---|---------------------------|-------------------|
|   | INDIVIDUAL DE LA SOCIEDAD | GRUPO CONSOLIDADO |
| SOTOGRADE, S.A.   | SI                        | SI                |
| TDA 11, FONDO DE TITULIZACION HIPOTECARIA               | SI                        | ---               |
| TDA 12, FONDO DE TITULIZACION HIPOTECARIA               | SI                        | ---               |
| TDA 13 - MIXTO, FONDO DE TITULIZACION DE ACTIVOS        | SI                        | ---               |
| TDA 14 - MIXTO, FONDO DE TITULIZACION DE ACTIVOS        | SI                        | ---               |
| TDA 15 - MIXTO, FONDO DE TITULIZACION DE ACTIVOS        | SI                        | ---               |
| TDA 16 - MIXTO, FONDO DE TITULIZACION DE ACTIVOS        | SI                        | ---               |
| TDA 17 - MIXTO, FONDO DE TITULIZACION DE ACTIVOS        | SI                        | ---               |
| TDA 18 - MIXTO, FONDO DE TITULIZACION DE ACTIVOS        | SI                        | ---               |
| TDA 19 - MIXTO, FONDO DE TITULIZACION DE ACTIVOS        | SI                        | ---               |
| TDA 20 - MIXTO, FONDO DE TITULIZACION DE ACTIVOS        | SI                        | ---               |
| TDA 21, FONDO DE TITULIZACION DE ACTIVOS                | SI                        | ---               |
| TDA 22 - MIXTO, FONDO DE TITULIZACION DE ACTIVOS        | SI                        | ---               |
| TDA 23, FONDO DE TITULIZACION DE ACTIVOS                | SI                        | ---               |
| TDA 24, FONDO DE TITULIZACION DE ACTIVOS                | SI                        | ---               |
| TDA 25, FONDO DE TITULIZACION DE ACTIVOS                | SI                        | ---               |
| TDA 26 - MIXTO, FONDO DE TITULIZACION DE ACTIVOS        | SI                        | ---               |
| TDA 27, FONDO DE TITULIZACION DE ACTIVOS                | SI                        | ---               |
| TDA 28, FONDO DE TITULIZACION DE ACTIVOS                | SI                        | ---               |
| TDA 29, FONDO DE TITULIZACION DE ACTIVOS                | SI                        | ---               |
| TDA 30, FONDO DE TITULIZACION DE ACTIVOS                | SI                        | ---               |
| TDA 31, FONDO DE TITULIZACION DE ACTIVOS                | SI                        | ---               |
| TDA 7, FONDO DE TITULIZACION HIPOTECARIA                | SI                        | ---               |
| TDA 8, FONDO DE TITULIZACION HIPOTECARIA                | SI                        | ---               |
| TDA 9, FONDO DE TITULIZACION HIPOTECARIA                | SI                        | ---               |
| TDA CAJAMAR 2, FONDO DE TITULIZACION DE ACTIVOS         | SI                        | ---               |
| TDA CAM 1, FONDO DE TITULIZACION DE ACTIVOS             | SI                        | ---               |
| TDA CAM 10, FONDO DE TITULIZACION DE ACTIVOS            | SI                        | ---               |
| TDA CAM 11, FONDO DE TITULIZACION DE ACTIVOS            | SI                        | ---               |
| TDA CAM 12, FONDO DE TITULIZACION DE ACTIVOS            | SI                        | ---               |
| TDA CAM 2, FONDO DE TITULIZACION DE ACTIVOS             | SI                        | ---               |
| TDA CAM 3, FONDO DE TITULIZACION DE ACTIVOS             | SI                        | ---               |
| TDA CAM 4, FONDO DE TITULIZACION DE ACTIVOS             | SI                        | ---               |
| TDA CAM 5, FONDO DE TITULIZACION DE ACTIVOS             | SI                        | ---               |
| TDA CAM 6, FONDO DE TITULIZACION DE ACTIVOS             | SI                        | ---               |
| TDA CAM 7, FONDO DE TITULIZACION DE ACTIVOS             | SI                        | ---               |
| TDA CAM 8, FONDO DE TITULIZACION DE ACTIVOS             | SI                        | ---               |
| TDA CAM 9, FONDO DE TITULIZACION DE ACTIVOS             | SI                        | ---               |
| TDA CCM CONSUMO 1, FONDO DE TITULIZACION DE ACTIVOS     | SI                        | ---               |
| TDA CCM EMPRESAS 1, FONDO DE TITULIZACION DE ACTIVOS    | SI                        | ---               |
| TDA CORPORATIVOS I, FONDO DE TITULIZACION DE ACTIVOS    | SI                        | ---               |
| TDA CREDIFIMO 1, FONDO DE TITULIZACION DE ACTIVOS       | SI                        | ---               |
| TDA EMPRESAS 1, FONDO DE TITULIZACION DE ACTIVOS        | SI                        | ---               |
| TDA EMPRESAS 2, FONDO DE TITULIZACION DE ACTIVOS        | SI                        | ---               |
| TDA EMPRESAS PASTOR 5, FONDO DE TITULIZACION DE ACTIVOS | SI                        | ---               |
| TDA FS1, FONDO DE TITULIZACION DE ACTIVOS               | SI                        | ---               |

| SOCIEDAD   | AUDITORÍA                 |                   |
|--|---------------------------|-------------------|
|  | INDIVIDUAL DE LA SOCIEDAD | GRUPO CONSOLIDADO |
| TDA FTPYME PASTOR 9, FONDO DE TITULIZACION DE ACTIVOS                | SI                        | ---               |
| TDA IBERCAJA 1, FONDO DE TITULIZACION DE ACTIVOS                     | SI                        | ---               |
| TDA IBERCAJA 2, FONDO DE TITULIZACION DE ACTIVOS                     | SI                        | ---               |
| TDA IBERCAJA 3, FONDO DE TITULIZACION DE ACTIVOS                     | SI                        | ---               |
| TDA IBERCAJA 4, FONDO DE TITULIZACION DE ACTIVOS                     | SI                        | ---               |
| TDA IBERCAJA 5, FONDO DE TITULIZACION DE ACTIVOS                     | SI                        | ---               |
| TDA IBERCAJA 6, FONDO DE TITULIZACION DE ACTIVOS                     | SI                        | ---               |
| TDA IBERCAJA 7, FONDO DE TITULIZACION DE ACTIVOS                     | SI                        | ---               |
| TDA IBERCAJA ICO-FTVPO, FONDO DE TITULIZACION HIPOTECARIA            | SI                        | ---               |
| TDA PASTOR 1, FONDO DE TITULIZACION DE ACTIVOS                       | SI                        | ---               |
| TDA PASTOR CONSUMO 1, FONDO DE TITULIZACION DE ACTIVOS               | SI                        | ---               |
| TDA SA NOSTRA EMPRESAS 1, FONDO DE TITULIZACION DE ACTIVOS           | SI                        | ---               |
| TDA SA NOSTRA EMPRESAS 2, FONDO DE TITULIZACION DE ACTIVOS           | SI                        | ---               |
| TDA TARRAGONA 1, FONDO DE TITULIZACION DE ACTIVOS                    | SI                        | ---               |
| TDA UNICAJA 1, FONDO DE TITULIZACION DE ACTIVOS                      | SI                        | ---               |
| TECNICAS REUNIDAS, S.A.  | SI                        | SI                |
| TECNOCOM, TELECOMUNICACIONES Y ENERGIA, S.A.                         | SI                        | SI                |
| TELEFONICA FINANCE USA, L.L.C.                                       | SI                        | ---               |
| TELEFONICA, S.A.   | SI                        | SI                |
| TESTA INMUEBLES EN RENTA, S.A.                                       | SI                        | SI                |
| TR HOTEL JARDIN DEL MAR, S.A.  | SI                        | ---               |
| TUBACEX, S.A.  | SI                        | SI                |
| TUBOS REUNIDOS, S.A.   | SI                        | SI                |
| UNICAJA ANDALUCIA FTVIVIENDA TDA 1, FONDO DE TITULIZACION DE ACTIVOS | SI                        | ---               |
| UNICAJA AYT EMPRESAS I, FONDO DE TITULIZACION DE ACTIVOS             | SI                        | ---               |
| UNICAJA BANCO, S.A.  | SI                        | SI                |
| UNICAJA TDA VPO, FONDO DE TITULIZACION DE ACTIVOS                    | SI                        | ---               |
| UNION CATALANA DE VALORES, S.A.                                      | SI                        | SI                |
| UNION EUROPEA DE INVERSIONES, S.A.                                   | SI                        | SI                |
| UNION FENOSA FINANCIAL SERVICES USA, LLC.                            | SI                        | ---               |
| UNNIM BANC, S.A  | C/S                       | C/S               |
| URALITA, S.A.  | SI                        | SI                |
| URBAR INGENIEROS, S.A.   | SI                        | SI                |
| URBAS GRUPO FINANCIERO, S.A.   | SI                        | SI                |
| VAL BANCAJA 1, FONDO DE TITULIZACION DE ACTIVOS                      | SI                        | ---               |
| VALENCIA HIPOTECARIO 1, FONDO DE TITULIZACION DE ACTIVOS             | SI                        | ---               |
| VALENCIA HIPOTECARIO 2, FONDO DE TITULIZACION HIPOTECARIA            | SI                        | ---               |
| VALENCIA HIPOTECARIO 3, FONDO DE TITULIZACION DE ACTIVOS             | SI                        | ---               |
| VALENCIA HIPOTECARIO 4, FONDO DE TITULIZACION DE ACTIVOS             | SI                        | ---               |
| VALENCIA HIPOTECARIO 5, FONDO DE TITULIZACION DE ACTIVOS             | SI                        | ---               |
| VERTICE TRESCIENTOS SESENTA GRADOS, S.A.                             | SI                        | SI                |
| VIDACAIXA, S.A. DE SEGUROS Y REASEGUROS                              | SI                        | ---               |
| VIDRALA, S.A.  | SI                        | SI                |
| VISCOFAN, S.A.   | SI                        | SI                |
| VOCENTO, S.A.  | SI                        | SI                |
| VUELING AIRLINES, S.A.   | SI                        | ---               |

| SOCIEDAD   | AUDITORÍA                 |                   |
|--|---------------------------|-------------------|
|  | INDIVIDUAL DE LA SOCIEDAD | GRUPO CONSOLIDADO |
| WHITE TOWER EUROPE 2007-1 FONDO DE TITULIZACION DE ACTIVOS | C/S                       | ---               |
| ZARDOYA OTIS, S.A.   | SI                        | SI                |
| ZELTIA, S.A.   | SI                        | SI                |
| ZINKIA ENTERTAINMENT, S.A.                                 | SI                        | SI                |

<sup>(1)</sup> Estos informes de auditoría incluyeron limitaciones al alcance del trabajo del auditor. Con posterioridad, el auditor ha manifestado que, como resultado de la información obtenida y del análisis de la misma, dichas limitaciones han sido eliminadas.

<sup>(2)</sup> Estos informes de auditoría incluyeron una limitación al alcance del trabajo del auditor. Con posterioridad, el auditor ha manifestado que como resultado de la información obtenida y del análisis de la misma, la situación que dio lugar a dicha limitación al alcance ha derivado en una salvedad por incumplimiento de principios contables.

(O/D) Opinión Denegada

(O/A) Opinión Adversa

(C/S) Opinión con salvedades

Fuente: CNMV

## Auditorías con salvedades correspondientes al ejercicio 2011 registradas en la CNMV

Datos en miles €

| SOCIEDAD                | AUDITORIAS  |                   | SALVEDADES CUANTIFICADAS <sup>(1)</sup> |      |                                 |      | SALVEDADES SIN CUANTIFICAR |                             |
|-------------------------|---|-------------------|---|------|---------------------------------|------|----------------------------|-----------------------------|
|                         | Individual  | Grupo consolidado | Salvedades sobre resultados             |      | Salvedades sobre fondos propios |      | Incertidumbres y otras     | Limitaciones <sup>(2)</sup> |
|                         |   |                   | Importes                                | %    | Importes                        | %    |                            |                             |
| AMCI HABITAT, S.A.      | SI  |                   | 0,00                                    | 0,00 | 0,00                            | 0,00 |                            | 1                           |
|                         | Salvedades sin cuantificar  |                   |   |      |                                 |      |                            |                             |
|                         | * Limitación al alcance como consecuencia de que no se ha recibido respuesta a la solicitud del auditor de confirmación de saldos y otra información adicional solicitada a determinadas entidades financieras con las que opera la Sociedad.   |                   |   |      |                                 |      |                            |                             |
|                         | Con posterioridad, el auditor recibió la referida información, manifestando que, como resultado de la información obtenida y del análisis de la misma, la limitación al alcance ha sido eliminada.  |                   |   |      |                                 |      |                            |                             |
| AMCI HABITAT, S.A.      | SI  |                   | 0,00                                    | 0,00 | 0,00                            | 0,00 |                            | 1                           |
|                         | Salvedades sin cuantificar  |                   |   |      |                                 |      |                            |                             |
|                         | * Limitación al alcance como consecuencia de que no se ha recibido respuesta a la solicitud del auditor de confirmación de saldos y otra información adicional solicitada a determinadas entidades financieras con las que opera el Grupo.  |                   |   |      |                                 |      |                            |                             |
|                         | Con posterioridad, el auditor recibió la referida información, manifestando que, como resultado de la información obtenida y del análisis de la misma, la limitación al alcance ha sido eliminada.  |                   |   |      |                                 |      |                            |                             |
| BANCO DE VALENCIA, S.A. | SI  |                   | 0,00                                    | 0,00 | 0,00                            | 0,00 |                            | 1                           |
|                         | Salvedades sin cuantificar  |                   |   |      |                                 |      |                            |                             |
|                         | * Según se indica en la nota 1 de la memoria, el 21 de noviembre de 2011 la Comisión Ejecutiva de Banco de España acordó la designación del FROB como administrador provisional del Banco, acuerdo que se mantendrá hasta la adopción de las medidas que se concreten en el plan de reestructuración a que se refiere el apartado 3 del artículo 7 del Real Decreto-ley 9/2009. Este plan de reestructuración, que está siendo elaborado por el FROB no contempla, a la fecha de este informe, los efectos que, en su caso, se derivarían para el Banco y el Grupo de las actuaciones que puedan llevarse a efecto en el futuro, por lo que no se dispone de la información suficiente para llegar a la conclusión de si, en los próximos ejercicios, se generarán bases imponibles positivas que permitan la recuperación de los activos fiscales diferidos que, por importe de 578 millones de euros, aproximadamente, figuran en el balance. |                   |   |      |                                 |      |                            |                             |
| BANCO DE VALENCIA, S.A. | SI  |                   | 0,00                                    | 0,00 | 0,00                            | 0,00 |                            | 1                           |
|                         | Salvedades sin cuantificar  |                   |   |      |                                 |      |                            |                             |
|                         | * Igual que la 1ª salvedad no cuantificada de la auditoría individual.  |                   |   |      |                                 |      |                            |                             |

## Auditorías con salvedades correspondientes al ejercicio 2011 registradas en la CNMV

Datos en miles €

| SOCIEDAD  | AUDITORIAS   |                   | SALVEDADES CUANTIFICADAS <sup>(1)</sup> |      |                                 |      | SALVEDADES SIN CUANTIFICAR |                             |
|---|--|-------------------|---|------|---------------------------------|------|----------------------------|-----------------------------|
|   | Individual   | Grupo consolidado | Salvedades sobre resultados             |      | Salvedades sobre fondos propios |      | Incertidumbres y otras     | Limitaciones <sup>(2)</sup> |
|   |  |                   | Importes                                | %    | Importes                        | %    |                            |                             |
| BANCO GALLEGO, S.A.                               | SI   |                   | 0,00                                    | 0,00 | 0,00                            | 0,00 |                            | 1                           |
|   | Salvedades sin cuantificar   |                   |   |      |                                 |      |                            |                             |
|   | * Según se indica en la nota 8.1 de la memoria, el impacto patrimonial derivado del registro de las provisiones procedentes del Real Decreto-Ley 2/2012, de 3 de febrero, y del Real Decreto 18/2012, de 11 de mayo, sobre el patrimonio neto ascendería a 192 millones de euros, una vez considerado su efecto fiscal. Adicionalmente, los Administradores del Banco están estudiando posibles proyectos de integración con otras entidades de crédito, analizando la realización de una ampliación de capital y estudiando la recompra de la emisión de participaciones preferentes, la desinversión de activos y el posible traspaso de un cierto número de oficinas. A la fecha del informe de auditoría no se dispone de información suficiente que permita evaluar las implicaciones, en su caso, de dichos hechos para las cuentas anuales. |                   |   |      |                                 |      |                            |                             |
| BANCO GALLEGO, S.A.                               |  | SI                | 0,00                                    | 0,00 | 0,00                            | 0,00 |                            | 1                           |
|   | Salvedades sin cuantificar   |                   |   |      |                                 |      |                            |                             |
|   | * Igual que la 1ª salvedad no cuantificada de la auditoría individual  |                   |   |      |                                 |      |                            |                             |
| CATALUNYA BANC, S.A.                              |  | SI                | 0,00                                    | 0,00 | 0,00                            | 0,00 |                            | 1                           |
|   | Salvedades sin cuantificar   |                   |   |      |                                 |      |                            |                             |
|   | * Limitación al alcance porque el auditor no dispone de la información suficiente para llegar a la conclusión de si en los próximos ejercicios se generarán bases imponibles positivas que permitan la recuperación de los activos fiscales diferidos netos de pasivos fiscales diferidos que, a 31 de diciembre de 2011, figuran registrados en el balance por importe de 891 millones de euros.  |                   |   |      |                                 |      |                            |                             |
| CATALUNYA BANC, S.A.                              |  | SI                | 0,00                                    | 0,00 | 0,00                            | 0,00 |                            | 1                           |
|   | Salvedades sin cuantificar   |                   |   |      |                                 |      |                            |                             |
|   | * Limitación al alcance porque el auditor no dispone de la información suficiente para llegar a la conclusión de si en los próximos ejercicios se generarán bases imponibles positivas que permitan la recuperación de los activos fiscales diferidos netos de pasivos fiscales diferidos que, a 31 de diciembre de 2011, figuran registrados en el balance consolidado por importe de 1.403 millones de euros.  |                   |   |      |                                 |      |                            |                             |
| COMPAÑIA DE INVERSIONES MOBILIARIAS BARCINO, S.A. |  | SI                | 0,00                                    | 0,00 | 0,00                            | 0,00 |                            |                             |
|   | Salvedades cuantificadas   |                   |   |      |                                 |      |                            |                             |
|   | * La Sociedad mantiene como autocartera acciones propias por un valor nominal total de 324.435,68 euros, resultando la cifra de patrimonio neto inferior al importe del capital social más las reservas legal e indisponibles. Esta circunstancia implica el incumplimiento del artículo 146 de la Ley de Sociedades de capital al cierre del ejercicio.   |                   |   |      |                                 |      |                            |                             |

## Auditorías con salvedades correspondientes al ejercicio 2011 registradas en la CNMV

Datos en miles €

| SOCIEDAD   | AUDITORIAS  |                   | SALVEDADES CUANTIFICADAS <sup>(1)</sup> |      |                                 |      | SALVEDADES SIN CUANTIFICAR |                             |
|--|---|-------------------|---|------|---------------------------------|------|----------------------------|-----------------------------|
|  | Individual  | Grupo consolidado | Salvedades sobre resultados             |      | Salvedades sobre fondos propios |      | Incertidumbres y otras     | Limitaciones <sup>(2)</sup> |
|  |   |                   | Importes                                | %    | Importes                        | %    |                            |                             |
| COMPañIA LEVANTINA DE EDIFICACION Y OBRAS PUBLICAS, S.A. | SI  |                   | 0,00                                    | 0,00 | 0,00                            | 0,00 |                            | 2                           |
|  | Salvedades sin cuantificar  |                   |   |      |                                 |      |                            |                             |
|  | * Limitación al alcance debido a que a la fecha de la formulación de las cuentas anuales se encuentra pendiente de ejecución definitiva la sentencia de 17 de octubre de 2011 del Tribunal Supremo, que declaraba nula la suscripción de determinadas acciones de Urbem, SA por parte de terceros accionistas, y a que no ha sido posible disponer de información actualizada suficiente sobre la valoración y la situación financiera de Urbem, SA que les permita evaluar la valoración de la participación y la recuperación de las cuentas a cobrar y otros riesgos comprometidos en Inversiones Mebru, S.A.(accionista de Urbem, S.A.) |                   |   |      |                                 |      |                            |                             |
|  | * Limitación al alcance debido a que los auditores no han dispuesto de un suficiente número de respuestas a su solicitud de confirmación de saldos y operaciones con proveedores para satisfacerles de la razonabilidad de los saldos mantenidos.   |                   |   |      |                                 |      |                            |                             |
| COMPañIA LEVANTINA DE EDIFICACION Y OBRAS PUBLICAS, S.A. | SI  |                   | 0,00                                    | 0,00 | 0,00                            | 0,00 |                            | 2                           |
|  | Salvedades sin cuantificar  |                   |   |      |                                 |      |                            |                             |
|  | * Igual que la 1ª salvedad no cuantificada de la auditoría individual   |                   |   |      |                                 |      |                            |                             |
|  | * Igual que la 2ª salvedad no cuantificada de la auditoría individual   |                   |   |      |                                 |      |                            |                             |
| MOBILIARIA MONESA, S.A.                                  | SI  |                   | 0,00                                    | 0,00 | 0,00                            | 0,00 |                            | 1                           |
|  | Salvedades sin cuantificar  |                   |   |      |                                 |      |                            |                             |
|  | * La sociedad no ha considerado registrar ningún deterioro por la inversión en GVC Gaesgo Holding, S.L., de la que ostenta un 15,40%, por un importe de 12.123.500 €. Asimismo, el auditor no ha podido aplicar procedimientos de revisión limitada o similares, con lo que no ha podido obtener evidencia de la razonabilidad del valor en libros de la participada y si sería necesario reconocer un deterioro contable de dicha participación.   |                   |   |      |                                 |      |                            |                             |
|  | Con posterioridad, el auditor recibió la referida información, manifestando que, como resultado de la información obtenida y del análisis de la misma, la limitación al alcance ha sido eliminada.  |                   |   |      |                                 |      |                            |                             |

## Auditorías con salvedades correspondientes al ejercicio 2011 registradas en la CNMV

Datos en miles €

| SOCIEDAD                        | AUDITORIAS   |                   | SALVEDADES CUANTIFICADAS <sup>(1)</sup> |      |                                 |      | SALVEDADES SIN CUANTIFICAR |                             |
|---------------------------------|--|-------------------|---|------|---------------------------------|------|----------------------------|-----------------------------|
|                                 | Individual   | Grupo consolidado | Salvedades sobre resultados             |      | Salvedades sobre fondos propios |      | Incertidumbres y otras     | Limitaciones <sup>(2)</sup> |
|                                 |  |                   | Importes                                | %    | Importes                        | %    |                            |                             |
| MOBILIARIA MONESA, S.A. (CONT.) | SI   |                   | 0,00                                    | 0,00 | 0,00                            | 0,00 |                            | 1                           |
|                                 | Salvedades sin cuantificar   |                   |   |      |                                 |      |                            |                             |
|                                 | * El saldo a 31/12/2011 de `Participaciones -Entidades Asociadas-`, por importe de 8.375 miles € corresponde a la participación del 24,01% en GVC Gaesgo Holding, S.L. El Grupo no ha considerado necesario registrar ningún deterioro por esta inversión. A la fecha del informe, el Grupo no dispone de las cuentas ni del informe de auditoría de dicha participada. Tampoco se ha podido obtener evidencia de la razonabilidad de su valor en libros y de si sería necesario reconocer un deterioro contable de la participación.<br>Con posterioridad, el auditor recibió la referida información, manifestando que, como resultado de la información obtenida y del análisis de la misma, la limitación al alcance ha sido eliminada.  |                   |   |      |                                 |      |                            |                             |
| MONTEBALITO, S.A.               | SI   |                   | 0,00                                    | 0,00 | 0,00                            | 0,00 |                            | 1                           |
|                                 | Salvedades sin cuantificar   |                   |   |      |                                 |      |                            |                             |
|                                 | * La Sociedad participa al 100% en Meridional Europa, S.L., que a su vez posee el 94% de la alemana Montebalito German Fund GmbH, propietaria de cuatro propiedades inmobiliarias por importe de 26,8 miles €, según valoraciones de expertos independientes. El auditor no ha obtenido evidencia suficiente sobre la razonabilidad de las citadas valoraciones, y por tanto, de la reversión del deterioro registrada en la cuenta de resultados por importe de 3,4 millones de €.<br>Con posterioridad, el auditor recibió la referida información, manifestando que, como resultado de la información obtenida y del análisis de la misma, la situación que dio lugar dicha limitación al alcance derivaba en una sobrevaloración de los inmuebles y de la reversión del deterioro registrado en la cuenta de resultados en un importe de 728 miles €. Dicha sobrevaloración ha sido corregida por la Sociedad en la cuenta de resultados correspondiente al primer semestre de 2012. |                   |   |      |                                 |      |                            |                             |



## Auditorías con salvedades correspondientes al ejercicio 2011 registradas en la CNMV

Datos en miles €

| SOCIEDAD                  | AUDITORIAS |                   | SALVEDADES CUANTIFICADAS <sup>(1)</sup>  |      |                                 |      | SALVEDADES SIN CUANTIFICAR |                             |
|---------------------------|------------|-------------------|--|------|---------------------------------|------|----------------------------|-----------------------------|
|                           | Individual | Grupo consolidado | Salvedades sobre resultados  |      | Salvedades sobre fondos propios |      | Incertidumbres y otras     | Limitaciones <sup>(2)</sup> |
|                           |            |                   | Importes   | %    | Importes                        | %    |                            |                             |
| MONTEBALITO, S.A. (CONT.) |            | SI                | 0,00   | 0,00 | 0,00                            | 0,00 |                            | 1                           |
|                           |            |                   | Salvedades sin cuantificar   |      |                                 |      |                            |                             |
|                           |            |                   | * El epígrafe de "Inversiones Inmobiliarias" incluye cuatro propiedades situadas en Alemania propiedad de Montebalito German Fund GmbH, consolidada por integración global, por importe de 26,8 miles €, según valoraciones de expertos independientes. Estos informes no han sido realizados de conformidad con Normas Internacionales de Valoración y la NIC 40 "Inversiones Inmobiliarias", por lo que el auditor considera que no ha obtenido evidencia suficiente sobre la razonabilidad de los valores por los que aparecen registrados los inmuebles, ni sobre la revalorización registrada en la cuenta de resultados por importe de 3,7 millones €. |      |                                 |      |                            |                             |
|                           |            |                   | Con posterioridad, el auditor recibió la referida información, manifestando que, como resultado de la información obtenida y del análisis de la misma, la situación que dio lugar a dicha limitación al alcance derivaba en una sobrevaloración de la revalorización registrada en la cuenta de resultados en un importe de 774 miles €, netos de efecto impositivo. Dicha sobrevaloración ha sido corregida por la Sociedad en la cuenta de resultados correspondiente al primer semestre de 2012   |      |                                 |      |                            |                             |
| NCG BANCO, S.A.           |            | SI                | 0,00   | 0,00 | 0,00                            | 0,00 |                            | 1                           |
|                           |            |                   | Salvedades sin cuantificar   |      |                                 |      |                            |                             |
|                           |            |                   | * El 30/09/2011 el FROB adquirió el 93,16% del capital del banco. De acuerdo con el art 9 del RDL 9/2009 el FROB deberá enajenar estos títulos en el plazo de 3 años desde su suscripción. A la fecha actual no se dispone de información suficiente para concluir si se generarán bases imponibles positivas que permitan recuperar los activos fiscales diferidos que a 31/12/2011 ascienden a 1.911 millones €.   |      |                                 |      |                            |                             |
| NCG BANCO, S.A.           |            | SI                | 0,00   | 0,00 | 0,00                            | 0,00 |                            | 1                           |
|                           |            |                   | Salvedades sin cuantificar   |      |                                 |      |                            |                             |
|                           |            |                   | * El 30/09/2011 el FROB adquirió el 93,16% del capital del banco. De acuerdo con el art 9 del RDL 9/2009 el FROB deberá enajenar estos títulos en el plazo de 3 años desde su suscripción. A la fecha actual no se dispone de información suficiente para concluir si se generarán bases imponibles positivas que permitan recuperar los activos fiscales diferidos que a 31/12/2011 ascienden a 2.071 millones €.   |      |                                 |      |                            |                             |

## Auditorías con salvedades correspondientes al ejercicio 2011 registradas en la CNMV

Datos en miles €

| SOCIEDAD        | AUDITORIAS  |                   | SALVEDADES CUANTIFICADAS <sup>(1)</sup> |      |                                 |      | SALVEDADES SIN CUANTIFICAR |                             |
|-----------------|---|-------------------|---|------|---------------------------------|------|----------------------------|-----------------------------|
|                 | Individual  | Grupo consolidado | Salvedades sobre resultados             |      | Salvedades sobre fondos propios |      | Incertidumbres y otras     | Limitaciones <sup>(2)</sup> |
|                 |   |                   | Importes                                | %    | Importes                        | %    |                            |                             |
| PRIM, S.A.      | SI  |                   | 0,00                                    | 0,00 | 0,00                            | 0,00 |                            | 1                           |
|                 | Salvedades sin cuantificar  |                   |   |      |                                 |      |                            |                             |
|                 | * Limitación al alcance por no haber podido determinar el auditor la razonabilidad de la valoración de la participación del 10,98% de PRIM, S.A. en el capital de Residencia CDV-16, S.A. por importe de 3.699 miles € (3.679 miles € a 31 de diciembre de 2010) ni de la información desglosada en la nota 9 de la memoria al no disponer de los estados financieros auditados de dicha sociedad a 31 de diciembre de 2011.              |                   |   |      |                                 |      |                            |                             |
|                 | Con posterioridad, el auditor recibió la referida información, manifestando que, como resultado de la información obtenida y del análisis de la misma, la limitación al alcance ha sido eliminada.  |                   |   |      |                                 |      |                            |                             |
| PRIM, S.A.      | SI  |                   | 0,00                                    | 0,00 | 0,00                            | 0,00 |                            | 1                           |
|                 | Salvedades sin cuantificar  |                   |   |      |                                 |      |                            |                             |
|                 | * Limitación al alcance por no haber podido determinar el auditor la razonabilidad de la valoración de la participación del 10,98% de PRIM, S.A. en el capital de Residencia CDV-16, S.A. por importe de 3.699 miles € (3.679 miles € a 31 de diciembre de 2009) ni de la información desglosada en la nota 9 de la memoria consolidada, al no disponer de los estados financieros auditados de dicha sociedad a 31 de diciembre de 2011. |                   |   |      |                                 |      |                            |                             |
|                 | Con posterioridad, el auditor recibió la referida información, manifestando que, como resultado de la información obtenida y del análisis de la misma, la limitación al alcance ha sido eliminada.  |                   |   |      |                                 |      |                            |                             |
| UNNIM BANC, S.A | SI  |                   | 0,00                                    | 0,00 | 0,00                            | 0,00 |                            | 1                           |
|                 | Salvedades sin cuantificar  |                   |   |      |                                 |      |                            |                             |
|                 | * Limitación al alcance debido a que a la fecha del informe de auditoría no se dispone de información suficiente para llegar a la conclusión de si se generarán suficientes bases imponibles positivas en los próximos ejercicios que permitan la futura recuperabilidad de los activos fiscales diferidos que, a 31 de diciembre de 2011, figuran registrados en el balance individual por importe de 967 millones de euros.             |                   |   |      |                                 |      |                            |                             |

## Auditorías con salvedades correspondientes al ejercicio 2011 registradas en la CNMV

Datos en miles €

| SOCIEDAD   | AUDITORIAS |  | SALVEDADES CUANTIFICADAS <sup>(1)</sup> |      |                                 |      | SALVEDADES SIN CUANTIFICAR |                             |
|--|------------|--|---|------|---------------------------------|------|----------------------------|-----------------------------|
|  | Individual | Grupo consolidado  | Salvedades sobre resultados             |      | Salvedades sobre fondos propios |      | Incertidumbres y otras     | Limitaciones <sup>(2)</sup> |
|  |            |  | Importes                                | %    | Importes                        | %    |                            |                             |
| UNNIM BANC, S.A  |            | SI   | 0,00                                    | 0,00 | 0,00                            | 0,00 |                            | 1                           |
|  |            | Salvedades sin cuantificar   |   |      |                                 |      |                            |                             |
|  |            | * Limitación al alcance debido a que a la fecha del informe de auditoría no se dispone de información suficiente para llegar a la conclusión de si se generarán suficientes bases imponibles positivas en los próximos ejercicios que permitan la futura recuperabilidad de los activos fiscales diferidos que, a 31 de diciembre de 2011, figuran registrados en el balance consolidado por importe de 852 millones de euros. |   |      |                                 |      |                            |                             |
| WHITE TOWER EUROPE 2007-1 FONDO DE TITULIZACION DE ACTIVOS |            | SI   | 0,00                                    | 0,00 | 0,00                            | 0,00 |                            | 1                           |
|  |            | Salvedades sin cuantificar   |   |      |                                 |      |                            |                             |
|  |            | * Limitación al alcance porque la sociedad no aportó información suficiente a sus auditores para obtener evidencia sobre el valor contable de determinados activos.  |   |      |                                 |      |                            |                             |

<sup>(1)</sup> La columna de salvedades sobre resultados recoge los importes de las salvedades cuantificadas sobre resultados del ejercicio puestos de manifiesto por los auditores.

Excepto en aquellos casos en que el auditor haya manifestado explícitamente en su informe que tales salvedades se refieren a resultados antes de impuestos, como regla general la cifra que muestra el efecto en porcentaje de las salvedades cuantificadas por el auditor sobre el resultado del ejercicio, ha sido calculada sobre el importe de los resultados después de impuestos que se han incorporado al cierre del ejercicio a los fondos propios (individuales y/o consolidados, según el caso) de la sociedad auditada.

A su vez, la columna de salvedades sobre fondos propios recoge únicamente los importes que el auditor, de forma explícita, manifiesta en su opinión que afectan de manera directa a los fondos propios de la entidad auditada. En consecuencia, esta columna de salvedades sobre fondos propios no incluye el efecto indirecto que sobre dichos fondos propios producen las salvedades cuantificadas en la columna anterior de salvedades sobre resultados.

De acuerdo con el sistema de presentación aquí descrito, el impacto teórico total en los fondos propios al cierre del ejercicio, que se deriva del conjunto de salvedades cuantificadas reflejadas por el auditor en su opinión, sería el agregado del importe reflejado en la columna de salvedades sobre resultados (asumiendo que estas salvedades cumplen con la regla general de corresponder al resultado que se incorpora a los fondos propios) y del importe reflejado en la columna de salvedades sobre fondos propios.

<sup>(2)</sup> Estos informes de auditoría incluyen limitaciones al alcance del trabajo realizado por el auditor. Al objeto de eliminar dichas limitaciones, la CNMV ha requerido a la sociedad que aporte al auditor la documentación necesaria para que éste pueda completar su trabajo de auditoría. Las conclusiones adicionales del auditor se incorporarán al registro público de auditorías de la CNMV, juntamente con el original.

El objetivo de este cuadro es únicamente informar sucintamente acerca de las auditorías disponibles en la CNMV para su consulta pública así como presentar una sinopsis informativa de las salvedades que, en su caso, muestren dichos informes. No obstante, la comprensión completa de la opinión manifestada por el auditor debe obtenerse de la lectura íntegra del correspondiente informe de auditoría.

(O/D) Opinión denegada

(O/A) Opinión adversa / desfavorable

(O/F) Opinión favorable



**Resumen de informes especiales de auditorías correspondientes al ejercicio 2011  
registrados en la CNMV**

Anexo 6

| SOCIEDAD   | IEA | INDIVIDUAL<br>OPINION   | IEA | CONSOLIDADO<br>OPINION  |
|--|-----|-------------------------|-----|-------------------------|
| AMCI HABITAT, S.A.                                       | X   | Se mantiene             | X   | Se mantiene             |
| BANCO DE VALENCIA, S.A.                                  | X   | Se mantiene             | X   | Se mantiene             |
| BANCO GALLEGO, S.A.                                      | X   | Se mantiene             | X   | Se mantiene             |
| CATALUNYA BANC, S.A.                                     | X   | Se mantiene             | X   | Se mantiene             |
| COMPAÑIA DE INVERSIONES MOBILIARIAS BARCINO, S.A.        | X   | Se mantiene             |     |                         |
| COMPAÑIA LEVANTINA DE EDIFICACION Y OBRAS PUBLICAS, S.A. | X   | Se corrige parcialmente | X   | Se corrige parcialmente |
| MOBILIARIA MONESA, S.A.                                  | X   | Se corrige totalmente   | X   | Se corrige totalmente   |
| MONTEBALITO, S.A.  | X   | Se corrige totalmente   | X   | Se corrige totalmente   |
| NCG BANCO, S.A.  | X   | Se mantiene             | X   | Se mantiene             |
| PRIM, S.A.   | X   | Se corrige totalmente   | X   | Se corrige totalmente   |
| UNNIM BANC, S.A  | X   | Se corrige totalmente   | X   | Se corrige totalmente   |

Fuente: CNMV



**Relación de auditores que han emitido informe sobre cuentas anuales de sociedades emisoras y/o con valores admitidos a cotización en mercados secundarios oficiales del ejercicio 2011**

Anexo 7

| AUDITOR                            | SOCIEDAD   |
|------------------------------------|--|
| ABANTOS AUDITORES Y ASESORES, S.L. | INMOFIBAN, S.A.  |
| BDO AUDITORES, S.L.                | COMPAÑIA DE INVERSIONES MOBILIARIAS BARCINO, S.A.<br>INVERPYME, S.C.R. DE REGIMEN COMUN, S.A.<br>MOBILIARIA MONESA, S.A.<br>MONTEBALITO, S.A.<br>NYESA VALORES CORPORACION, S.A.<br>PESCANOVA, S.A.<br>PRIM, S.A.<br>SERVICE POINT SOLUTIONS, S.A.<br>TR HOTEL JARDIN DEL MAR, S.A.<br>URBAR INGENIEROS, S.A.  |
| DELOITTE, S.L. //DELOITTE          | ACCIONA, S.A.<br>ACS, ACTIVIDADES DE CONSTRUCCION Y SERVICIOS, S.A.<br>ADOLFO DOMINGUEZ, S.A.<br>AMADEUS IT HOLDING, S.A.<br>ANTENA 3 DE TELEVISION, S.A.<br>AYCO GRUPO INMOBILIARIO, S.A.<br>AYT AUTOMOCION II COFIBER E.F.C., FONDO DE TITULIZACION DE ACTIVOS<br>AYT CAIXANOVA FTPYME I, FONDO DE TITULIZACION DE ACTIVOS<br>AYT CAIXANOVA HIPOTECARIO I, FONDO DE TITULIZACION DE ACTIVOS<br>AYT CAJA MURCIA HIPOTECARIO I, FONDO DE TITULIZACION DE ACTIVOS<br>AYT CAJAGRANADA HIPOTECARIO I, FONDO DE TITULIZACION DE ACTIVOS<br>AYT CAJAMURCIA HIPOTECARIO II, FONDO DE TITULIZACION DE ACTIVOS<br>AYT CEDULAS CAJAS IV, FONDO DE TITULIZACION DE ACTIVOS<br>AYT FTPYME I, FONDO DE TITULIZACION DE ACTIVOS<br>AYT FTPYME II, FONDO DE TITULIZACION DE ACTIVOS<br>AYT HIPOTECARIO BBK II, FONDO DE TITULIZACION DE ACTIVOS<br>AYT HIPOTECARIO MIXTO II, FONDO DE TITULIZACION DE ACTIVOS<br>AYT ICO-FTVPO CAJA MURCIA, FONDO DE TITULIZACION DE ACTIVOS<br>AYT LICO LEASING I, FONDO DE TITULIZACION DE ACTIVOS<br>AYT PRESTAMOS CONSUMO III, FONDO DE TITULIZACION DE ACTIVOS<br>AYT PROMOCIONES INMOBILIARIAS II, FONDO DE TITULIZACION DE ACTIVOS<br>AYT PROMOCIONES INMOBILIARIAS IV, FONDO DE TITULIZACION DE ACTIVOS<br>AYT VPO II, FONDO DE TITULIZACION DE ACTIVOS<br>AYT.7, PROMOCIONES INMOBILIARIAS I, FONDO DE TITULIZACION DE ACTIVOS<br>AZKOYEN, S.A.<br>BANCA MARCH, S.A.<br>BANCAJA - BVA VPO 1, FONDO DE TITULIZACION DE ACTIVOS<br>BANCAJA 10, FONDO DE TITULIZACION DE ACTIVOS |

---

**Relación de auditores que han emitido informe sobre cuentas anuales de sociedades emisoras y/o con valores admitidos a cotización en mercados secundarios oficiales del ejercicio 2011**

---

Anexo 7

| <b>AUDITOR</b>                   | <b>SOCIEDAD</b>  |
|----------------------------------|--|
| DELOITTE, S.L./ DELOITTE (CONT.) | BANCAJA 11, FONDO DE TITULIZACION DE ACTIVOS<br>BANCAJA 13, FONDO DE TITULIZACION DE ACTIVOS<br>BANCAJA 3, FONDO DE TITULIZACION DE ACTIVOS<br>BANCAJA 4, FONDO DE TITULIZACION HIPOTECARIA<br>BANCAJA 5, FONDO DE TITULIZACION DE ACTIVOS<br>BANCAJA 6, FONDO DE TITULIZACION DE ACTIVOS<br>BANCAJA 7, FONDO DE TITULIZACION DE ACTIVOS<br>BANCAJA 8, FONDO DE TITULIZACION DE ACTIVOS<br>BANCAJA 9, FONDO DE TITULIZACION DE ACTIVOS<br>BANCAJA CAPITAL S.A. SOCIEDAD UNIPERSONAL<br>BANCAJA EMISIONES S.A. SOCIEDAD UNIPERSONAL<br>BANCAJA EUROCAPITAL FINANCE, S.A.<br>BANCAJA LEASING 1, FONDO DE TITULIZACION DE ACTIVOS<br>BANCO BILBAO VIZCAYA ARGENTARIA, S.A.<br>BANCO DE CAJA ESPAÑA DE INVERSIONES, SALAMANCA Y SORIA, S.A.<br>BANCO DE CASTILLA-LA MANCHA, S.A.<br>BANCO DE VALENCIA, S.A.<br>BANCO ESPAÑOL DE CREDITO, S.A.<br>BANCO FINANCIERO Y DE AHORROS, S.A.<br>BANCO GALLEGO, S.A.<br>BANCO MARE NOSTRUM, S.A.<br>BANCO SANTANDER, S.A.<br>BANESTO BANCO DE EMISIONES, S.A.<br>BANKIA, S.A<br>BANKINTER 1, FONDO DE TITULIZACION HIPOTECARIA<br>BANKINTER 10, FONDO DE TITULIZACION DE ACTIVOS<br>BANKINTER 11, FONDO DE TITULIZACION HIPOTECARIA<br>BANKINTER 12, FONDO DE TITULIZACION HIPOTECARIA<br>BANKINTER 13 FONDO DE TITULIZACION DE ACTIVOS<br>BANKINTER 14, FONDO DE TITULIZACION HIPOTECARIA<br>BANKINTER 15 FONDO DE TITULIZACION HIPOTECARIA<br>BANKINTER 16, FONDO DE TITULIZACION DE ACTIVOS<br>BANKINTER 17 FONDO DE TITULIZACION DE ACTIVOS<br>BANKINTER 18,FONDO DE TITULIZACION DE ACTIVOS<br>BANKINTER 19 FONDO DE TITULIZACION DE ACTIVOS<br>BANKINTER 2 PYME FONDO DE TITULIZACION DE ACTIVOS<br>BANKINTER 2, FONDO DE TITULIZACION HIPOTECARIA<br>BANKINTER 20, FONDO DE TITULIZACION DE ACTIVOS<br>BANKINTER 3 FTPYME FONDO DE TITULIZACION DE ACTIVOS |

---



---

**Relación de auditores que han emitido informe sobre cuentas anuales de sociedades emisoras y/o con valores admitidos a cotización en mercados secundarios oficiales del ejercicio 2011**

---

Anexo 7

| <b>AUDITOR</b>                   | <b>SOCIEDAD</b>   |
|----------------------------------|---|
| DELOITTE, S.L./ DELOITTE (CONT.) | BANKINTER 3, FONDO DE TITULIZACION HIPOTECARIA<br>BANKINTER 4 FTPYME, FONDO DE TITULIZACION DE ACTIVOS<br>BANKINTER 4, FONDO DE TITULIZACION HIPOTECARIA<br>BANKINTER 5, FONDO DE TITULIZACION HIPOTECARIA<br>BANKINTER 6, FONDO DE TITULIZACION DE ACTIVOS<br>BANKINTER 7, FONDO DE TITULIZACION HIPOTECARIA<br>BANKINTER 8, FONDO DE TITULIZACION DE ACTIVOS<br>BANKINTER 9, FONDO DE TITULIZACION DE ACTIVOS<br>BANKINTER EMISIONES, S.A.<br>BANKINTER EMPRESAS 1, FONDO DE TITULIZACION DE ACTIVOS<br>BANKINTER LEASING 1, FONDO DE TITULIZACION DE ACTIVOS<br>BANKINTER SOCIEDAD DE FINANCIACION, S.A.<br>BANKINTER, S.A.<br>BARON DE LEY, S.A.<br>BBK BANK CAJASUR, S.A.<br>BBVA AUTOS 1 FONDO DE TITULIZACION DE ACTIVOS<br>BBVA AUTOS 2 FONDO DE TITULIZACION DE ACTIVOS<br>BBVA BANCO DE FINANCIACION, S.A.<br>BBVA CAPITAL FINANCE, S.A.U.<br>BBVA CONSUMO 1, FONDO DE TITULIZACION DE ACTIVOS<br>BBVA CONSUMO 2, FONDO DE TITULIZACION DE ACTIVOS<br>BBVA CONSUMO 3 FONDO DE TITULIZACION DE ACTIVOS<br>BBVA CONSUMO 4 FONDO DE TITULIZACION DE ACTIVOS<br>BBVA CONSUMO 5, FONDO DE TITULIZACION DE ACTIVOS<br>BBVA EMPRESAS 1, FONDO DE TITULIZACION DE ACTIVOS<br>BBVA EMPRESAS 2, FONDO DE TITULIZACION DE ACTIVOS<br>BBVA EMPRESAS 3, FONDO DE TITULIZACION DE ACTIVOS<br>BBVA EMPRESAS 4, FONDO DE TITULIZACION DE ACTIVOS<br>BBVA EMPRESAS 5, FONDO DE TITULIZACION DE ACTIVOS<br>BBVA EMPRESAS 6, FONDO DE TITULIZACION DE ACTIVOS<br>BBVA FINANZIA AUTOS 1 FONDO DE TITULIZACION DE ACTIVOS<br>BBVA HIPOTECARIO 3, FONDO DE TITULIZACION DE ACTIVO<br>BBVA INTERNATIONAL LIMITED<br>BBVA LEASING 1, FONDO DE TITULIZACION DE ACTIVOS<br>BBVA RMBS 1, FONDO DE TITULIZACION DE ACTIVOS<br>BBVA RMBS 10, FONDO DE TITULIZACION DE ACTIVOS<br>BBVA RMBS 2, FONDO DE TITULIZACION DE ACTIVOS<br>BBVA RMBS 3, FONDO DE TITULIZACION DE ACTIVOS<br>BBVA RMBS 4, FONDO DE TITULIZACION DE ACTIVOS |

---

---

**Relación de auditores que han emitido informe sobre cuentas anuales de sociedades emisoras y/o con valores admitidos a cotización en mercados secundarios oficiales del ejercicio 2011**

---

Anexo 7

| <b>AUDITOR</b>                   | <b>SOCIEDAD</b>   |
|----------------------------------|---|
| DELOITTE, S.L./ DELOITTE (CONT.) | BBVA RMBS 5 FONDO DE TITULIZACION DE ACTIVOS<br>BBVA RMBS 6 FONDO DE TITULIZACION DE ACTIVOS<br>BBVA RMBS 7, FONDO DE TITULIZACION DE ACTIVOS<br>BBVA RMBS 8, FONDO DE TITULIZACION DE ACTIVOS<br>BBVA RMBS 9, FONDO DE TITULIZACION DE ACTIVOS<br>BBVA-3 FTPYME FONDO DE TITULIZACION DE ACTIVOS<br>BBVA-4 PYME, FONDO DE TITULIZACION DE ACTIVOS<br>BBVA-5 FTPYME, FONDO DE TITULIZACION DE ACTIVOS<br>BBVA-6 FTPYME FONDO DE TITULIZACION DE ACTIVOS<br>BBVA-7 FTGENCAT, FONDO DE TITULIZACION DE ACTIVOS<br>BBVA-8 FTPYME FONDO DE TITULIZACION DE ACTIVOS<br>BCL MUNICIPIOS I FONDO DE TITULIZACION DE ACTIVOS<br>BILBAO BIZKAIA KUTXA, AURREZKI KUTXA ETA BAHITETXEA<br>BIOSEARCH, S.A.<br>BODEGAS BILBAINAS, S.A.<br>BOLSAS Y MERCADOS ESPAÑOLES, SDAD HOLDING DE MDOS Y STMAS FIN., S.A.<br>BZ HIPOTECARIO 1 FONDO DE TITULIZACION HIPOTECARIA<br>BZ HIPOTECARIO 2 FONDO DE TITULIZACION HIPOTECARIA<br>BZ HIPOTECARIO 3 FONDO DE TITULIZACION HIPOTECARIA<br>BZ HIPOTECARIO 4 FONDO DE TITULIZACION HIPOTECARIA<br>CAIXA CATALUNYA PREFERENTS, S.A.<br>CAIXA GALICIA PREFERENTES, S.A., SOCIEDAD UNIPERSONAL<br>CAIXA MANRESA PREFERENTS, S.A.<br>CAIXA PENEDES CAPITAL, S.A. SOCIEDAD UNIPERSONAL<br>CAIXA PREFERENCE, S.A.<br>CAIXABANK, S.A.<br>CAIXANOVA EMISIONES, S.A.<br>CAJA DE AHORROS Y MONTE DE PIEDAD DE ONTINYENT<br>CAJA DE AHORROS Y PENSIONES DE BARCELONA<br>CAJA MADRID FINANCE PREFERRED<br>CAJAGRANADA PREFERENTES S.A.U.<br>CAJAMURCIA FINANCE, S.A.<br>CAJAMURCIA PREFERENTES, S.A. UNIPERSONAL<br>CAJASUR SOCIEDAD DE PARTICIPACIONES PREFERENTES, S.A.U.<br>CANTABRIA CAPITAL SOCIEDAD DE PARTICIPACIONES PREFERENTES, SA<br>CANTABRIA PREFERENTES, S.A. SOCIEDAD UNIPERSONAL<br>CAP-TDA 2, FONDO DE TITULIZACION DE ACTIVOS<br>CARTERA INDUSTRIAL REA, S.A.<br>CATALUNYA BANC, S.A. |

---

---

**Relación de auditores que han emitido informe sobre cuentas anuales de sociedades emisoras y/o con valores admitidos a cotización en mercados secundarios oficiales del ejercicio 2011**

---

Anexo 7

| <b>AUDITOR</b>                   | <b>SOCIEDAD</b>   |
|----------------------------------|---|
| DELOITTE, S.L./ DELOITTE (CONT.) | CEMENTOS MOLINS, S.A.<br>CEMENTOS PORTLAND VALDERRIVAS, S.A.<br>COMPAÑIA ESPAÑOLA DE VIVIENDAS EN ALQUILER, S.A.<br>COMPAÑIA LEVANTINA DE EDIFICACION Y OBRAS PUBLICAS, S.A.<br>CONSTRUCCIONES Y AUXILIAR DE FERROCARRILES, S.A<br>CONSUMO BANCAJA 1, FONDO DE TITULIZACION DE ACTIVOS<br>CORPORACION DERMOESTETICA, S.A.<br>DEOLEO, S.A.<br>EBRO FOODS, S.A.<br>EDT FTPYME PASTOR 3, FONDO DE TITULIZACION DE ACTIVOS<br>ELECINOR, S.A.<br>EMPRESAS BANESTO 2, FONDO DE TITULIZACION DE ACTIVOS<br>EMPRESAS BANESTO 3, FONDO DE TITULIZACION DE ACTIVOS<br>EMPRESAS BANESTO 4, FONDO DE TITULIZACION DE ACTIVOS<br>EMPRESAS BANESTO 5, FONDO DE TITULIZACION DE ACTIVOS<br>EMPRESAS BANESTO 6, FONDO DE TITULIZACION DE ACTIVOS<br>EMPRESAS BANESTO I FONDO DE TITULIZACION DE ACTIVOS<br>ENAGAS, S.A.<br>F.T.A. PROGRAMA INDEPENDIENTE DE TITULIZ. DE CED. HIPOTECARIA<br>F.T.H. BANESTO 5, FONDO DE TITULIZACIÓN HIPOTECARIA<br>FAGOR ELECTRODOMESTICOS, SOCIEDAD COOPERATIVA<br>FERROVIAL, S.A.<br>FINANCAT 1, FONDO DE TITULIZACION DE ACTIVOS<br>FINANCIACION BANCAJA 1, FONDO DE TITULIZACION DE ACTIVOS<br>FINANCIACION BANESTO 1, FONDO DE TITULIZACION DE ACTIVOS<br>FOMENTO DE CONSTRUCCIONES Y CONTRATAS, S.A.<br>FONCAIXA ANDALUCIA FTEMPRESA 1, FONDO DE TITULIZACION DE ACTIVOS<br>FONCAIXA AUTONOMOS 1, FONDO DE TITULIZACION DE ACTIVOS<br>FONCAIXA CONSUMO 1, FONDO DE TITULIZACION DE ACTIVOS<br>FONCAIXA EMPRESAS 1, FONDO DE TITULIZACION DE ACTIVOS<br>FONCAIXA EMPRESAS 2, FONDO DE TITULIZACION DE ACTIVOS<br>FONCAIXA EMPRESAS 3, FONDO DE TITULIZACION DE ACTIVOS<br>FONCAIXA FTGENCAT 3, FTA<br>FONCAIXA FTGENCAT 4, FONDO DE TITULIZACION DE ACTIVOS<br>FONCAIXA FTGENCAT 5, FONDO DE TITULIZACION DE ACTIVOS<br>FONCAIXA FTGENCAT 6, FONDO DE TITULIZACION DE ACTIVOS<br>FONCAIXA FTGENCAT 7, FONDO DE TITULIZACION DE ACTIVOS<br>FONCAIXA FTPYME 1, FONDO DE TITULIZACION DE ACTIVOS<br>FONCAIXA FTPYME 2, FONDO DE TITULIZACION DE ACTIVOS |

---

**Relación de auditores que han emitido informe sobre cuentas anuales de sociedades emisoras y/o con valores admitidos a cotización en mercados secundarios oficiales del ejercicio 2011**

Anexo 7

| AUDITOR                          | SOCIEDAD  |
|----------------------------------|---|
| DELOITTE, S.L./ DELOITTE (CONT.) | FONCAIXA HIPOTECARIO 10, FONDO DE TITULIZACION DE ACTIVOS<br>FONCAIXA HIPOTECARIO 11, FONDO DE TITULIZACION DE ACTIVOS<br>FONCAIXA HIPOTECARIO 2, FONDO DE TITULIZACION HIPOTECARIA<br>FONCAIXA HIPOTECARIO 3, FONDO DE TITULIZACION HIPOTECARIA<br>FONCAIXA HIPOTECARIO 4, FONDO DE TITULIZACION HIPOTECARIA<br>FONCAIXA HIPOTECARIO 5, FONDO DE TITULIZACION HIPOTECARIA<br>FONCAIXA HIPOTECARIO 6, FONDO DE TITULIZACION HIPOTECARIO<br>FONCAIXA HIPOTECARIO 7, FONDO DE TITULIZACION HIPOTECARIA<br>FONCAIXA HIPOTECARIO 8, FONDO DE TITULIZACION HIPOTECARIA<br>FONCAIXA HIPOTECARIO 9, FONDO DE TITULIZACION DE ACTIVOS<br>FONCAIXA ICO-FTVPO 1, FONDO DE TITULIZACION DE ACTIVOS<br>FONCAIXA LEASINGS 1, FONDO DE TITULIZACION DE ACTIVOS<br>FONDO DE TITULIZACION DE ACTIVOS BBVA-1<br>FONDO DE TITULIZACION DE ACTIVOS BBVA-2 FTPYME ICO<br>FONDO DE TITULIZACION DE ACTIVOS FTPYME SANTANDER 1<br>FONDO DE TITULIZACION DE ACTIVOS FTPYME SANTANDER 2<br>FONDO DE TITULIZACION DE ACTIVOS SANTANDER 2<br>FONDO DE TITULIZACION DE ACTIVOS SANTANDER AUTO 1<br>FONDO DE TITULIZACION DE ACTIVOS SANTANDER CONSUMER SPAIN 07-2<br>FONDO DE TITULIZACION DE ACTIVOS SANTANDER CONSUMER SPAIN AUTO 06<br>FONDO DE TITULIZACION DE ACTIVOS SANTANDER CONSUMER SPAIN AUTO 07-1<br>FONDO DE TITULIZACION DE ACTIVOS SANTANDER CONSUMER SPAIN AUTO 2011-1<br>FONDO DE TITULIZACION DE ACTIVOS SANTANDER EMPRESAS 10, FTA<br>FONDO DE TITULIZACION DE ACTIVOS SANTANDER EMPRESAS 2<br>FONDO DE TITULIZACION DE ACTIVOS SANTANDER EMPRESAS 4<br>FONDO DE TITULIZACION DE ACTIVOS SANTANDER EMPRESAS 5<br>FONDO DE TITULIZACION DE ACTIVOS SANTANDER EMPRESAS 7<br>FONDO DE TITULIZACION DE ACTIVOS SANTANDER EMPRESAS 8, FTA<br>FONDO DE TITULIZACION DE ACTIVOS SANTANDER EMPRESAS 9, FTA<br>FONDO DE TITULIZACION DE ACTIVOS SANTANDER FINANCIACION 1<br>FONDO DE TITULIZACION DE ACTIVOS SANTANDER FINANCIACION 2<br>FONDO DE TITULIZACION DE ACTIVOS SANTANDER FINANCIACION 3<br>FONDO DE TITULIZACION DE ACTIVOS SANTANDER FINANCIACION 4<br>FONDO DE TITULIZACION DE ACTIVOS SANTANDER FINANCIACION 5<br>FONDO DE TITULIZACION DE ACTIVOS SANTANDER HIPOTECARIO 2<br>FONDO DE TITULIZACION DE ACTIVOS SANTANDER HIPOTECARIO 3<br>FONDO DE TITULIZACION DE ACTIVOS SANTANDER HIPOTECARIO 4<br>FONDO DE TITULIZACION DE ACTIVOS SANTANDER HIPOTECARIO 5<br>FONDO DE TITULIZACION DE ACTIVOS SANTANDER HIPOTECARIO 6 |

---

**Relación de auditores que han emitido informe sobre cuentas anuales de sociedades emisoras y/o con valores admitidos a cotización en mercados secundarios oficiales del ejercicio 2011**

---

Anexo 7

| <b>AUDITOR</b>                   | <b>SOCIEDAD</b>   |
|----------------------------------|---|
| DELOITTE, S.L./ DELOITTE (CONT.) | FONDO DE TITULIZACION DE ACTIVOS SANTANDER HIPOTECARIO 7<br>FONDO DE TITULIZACION DE ACTIVOS SANTANDER HIPOTECARIO 8<br>FONDO DE TITULIZACION DE ACTIVOS SANTANDER I<br>FONDO DE TITULIZACION DE ACTIVOS SANTANDER PUBLICO 1<br>FONDO DE TITULIZACION DE ACTIVOS UCI 11<br>FONDO DE TITULIZACION DE ACTIVOS UCI 14<br>FONDO DE TITULIZACION DE ACTIVOS UCI 16<br>FONDO DE TITULIZACION DE ACTIVOS UCI 18<br>FONDO DE TITULIZACION DE ACTIVOS UCI 6<br>FONDO DE TITULIZACION DE ACTIVOS UCI 7<br>FONDO DE TITULIZACION DE ACTIVOS UCI 8<br>FONDO DE TITULIZACION DE ACTIVOS UCI 9<br>FONDO DE TITULIZACION DE ACTIVOS, HIPOTEBANSA 11<br>FONDO DE TITULIZACION DE ACTIVOS, HIPOTEBANSA X<br>FONDO DE TITULIZACION DE ACTIVOS, SANTANDER CONSUMER SPAIN 08-1<br>FONDO DE TITULIZACION DE ACTIVOS, SANTANDER EMPRESAS 1<br>FONDO DE TITULIZACION DE ACTIVOS, SANTANDER EMPRESAS 3<br>FONDO DE TITULIZACION DE ACTIVOS, UCI 15<br>FONDO DE TITULIZACION DE ACTIVOS, UCI 17<br>FONDO DE TITULIZACION DE ACTIVOS, UCI 19<br>FONDO DE TITULIZACION HIPOTECARIA UCI 10<br>FONDO DE TITULIZACION HIPOTECARIA UCI 12<br>FONDO DE TITULIZACION HIPOTECARIA UCI 5<br>FONDO DE TITULIZACION HIPOTECARIA, BANESTO 2<br>FONDO DE TITULIZACION HIPOTECARIA, BANESTO 3<br>FONDO DE TITULIZACION HIPOTECARIA, BANESTO 4<br>FONDO DE TITULIZACION HIPOTECARIA, HIPOCAT 3<br>FONDO DE TITULIZACION HIPOTECARIA, HIPOTEBANSA IX<br>FONDO DE TITULIZACION HIPOTECARIA, HIPOTEBANSA VIII<br>FTPYME BANCAJA 2 FONDO DE TITULIZACION DE ACTIVOS<br>FTPYME BANCAJA 3 FONDO DE TITULIZACION DE ACTIVOS<br>FTPYME BANCAJA 4 FONDO DE TITULIZACION DE ACTIVOS<br>FTPYME BANCAJA 6 FONDO DE TITULIZACION DE ACTIVOS<br>FUNESPAÑA, S.A.<br>GAT FTGENCAT 2005, FONDO DE TITULIZACION DE ACTIVOS<br>GAT FTGENCAT 2006, FONDO DE TITULIZACION DE ACTIVOS<br>GAT FTGENCAT 2007, FONDO DE TITULIZACION DE ACTIVOS<br>GAT FTGENCAT 2008, FONDO DE TITULIZACION DE ACTIVOS<br>GAT FTGENCAT 2009, FONDO DE TITULIZACION DE ACTIVOS |

---

---

**Relación de auditores que han emitido informe sobre cuentas anuales de sociedades emisoras y/o con valores admitidos a cotización en mercados secundarios oficiales del ejercicio 2011**

---

Anexo 7

| <b>AUDITOR</b>                   | <b>SOCIEDAD</b>  |
|----------------------------------|--|
| DELOITTE, S.L./ DELOITTE (CONT.) | GAT ICO-FTVPO 1, FONDO DE TITULIZACION HIPOTECARIA<br>GC COMPASS SPAIN 2, FONDO DE TITULIZACION DE ACTIVOS<br>GC FTGENCAT CAIXA SABADELL 1, FONDO DE TITULIZACION DE ACTIVOS<br>GC FTGENCAT CAIXA SABADELL 2, FONDO DE TITULIZACION DE ACTIVOS<br>GC FTGENCAT CAIXA TARRAGONA 1, FONDO DE TITULIZACION DE ACTIVOS<br>GC FTGENCAT II, FONDO DE TITULIZACION DE ACTIVOS<br>GC FTGENCAT SABADELL 1, FONDO DE TITULIZACION DE ACTIVOS<br>GC FTPYME PASTOR 2, FONDO DE TITULIZACION DE ACTIVOS<br>GC FTPYME PASTOR 4, FTA<br>GC FTPYME PASTOR 6, FONDO DE TITULIZACION DE ACTIVOS<br>GC FTPYME SABADELL 4, FONDO DE TITULIZACION DE ACTIVOS<br>GC FTPYME SABADELL 5, FONDO DE TITULIZACION DE ACTIVOS<br>GC FTPYME SABADELL 6, FONDO DE TITULIZACION DE ACTIVOS<br>GC FTPYME SABADELL 8, FONDO DE TITULIZACION DE ACTIVOS<br>GC FTPYME UNNIM 1, FONDO DE TITULIZACION DE ACTIVOS<br>GC PASTOR HIPOTECARIO 5, FONDO DE TITULIZACION DE ACTIVOS<br>GC SABADELL 1, FONDO DE TITULIZACION HIPOTECARIA<br>GC SABADELL EMPRESAS 2, FONDO DE TITULIZACION DE ACTIVOS<br>GC SABADELL EMPRESAS 4, FONDO DE TITULIZACION DE ACTIVOS<br>GRUPO CATALANA OCCIDENTE, S.A.<br>GRUPO EMPRESARIAL SAN JOSE, S.A.<br>GRUPO TAVEX, S.A.<br>HIPOCAT 10, F.T.A.<br>HIPOCAT 11, FONDO DE TITULIZACION DE ACTIVOS<br>HIPOCAT 12, FONDO DE TITULIZACION DE ACTIVOS<br>HIPOCAT 14, FONDO DE TITULIZACION DE ACTIVOS<br>HIPOCAT 15, FONDO DE TITULIZACION DE ACTIVOS<br>HIPOCAT 16, FONDO DE TITULIZACION DE ACTIVOS<br>HIPOCAT 17, FONDO DE TITULIZACION DE ACTIVOS<br>HIPOCAT 18, FONDO DE TITULIZACION DE ACTIVOS<br>HIPOCAT 19, FONDO DE TITULIZACION DE ACTIVOS<br>HIPOCAT 20, FONDO DE TITULIZACION DE ACTIVOS<br>HIPOCAT 4, FONDO DE TITULIZACION DE ACTIVOS<br>HIPOCAT 5, FONDO DE TITULIZACION DE ACTIVOS<br>HIPOCAT 6, FONDO DE TITULIZACION DE ACTIVOS<br>HIPOCAT 7, FONDO DE TITULIZACION DE ACTIVOS<br>HIPOCAT 8, FONDO DE TITULIZACION DE ACTIVOS<br>HIPOCAT 9, FONDO DE TITULIZACION DE ACTIVOS<br>HIPOTECARIO 2 FONDO DE TITULIZACION HIPOTECARIA |

---

**Relación de auditores que han emitido informe sobre cuentas anuales de sociedades emisoras y/o con valores admitidos a cotización en mercados secundarios oficiales del ejercicio 2011**

Anexo 7

| AUDITOR                          | SOCIEDAD   |
|----------------------------------|--|
| DELOITTE, S.L./ DELOITTE (CONT.) | <p>INDO INTERNACIONAL, S.A.</p> <p>INMOBILIARIA COLONIAL, S.A.</p> <p>INMOBILIARIA DEL SUR, S.A.</p> <p>INYPSA INFORMES Y PROYECTOS, S.A.</p> <p>KUTXABANK EMPRESTITOS, S.A.</p> <p>LIBERBANK, S.A.</p> <p>LIBERTAS 7, S.A.</p> <p>MADRID ACTIVOS CORPORATIVOS I, FONDO DE TITULIZACION DE ACTIVOS</p> <p>MBS BANCAJA 1 FONDO DE TITULIZACION DE ACTIVOS</p> <p>MBS BANCAJA 2, FONDO DE TITULIZACION DE ACTIVOS</p> <p>MBS BANCAJA 3, FONDO DE TITULIZACION DE ACTIVOS</p> <p>MBS BANCAJA 4, FONDO DE TITULIZACION DE ACTIVOS</p> <p>MBS BANCAJA 5 FONDO DE TITULIZACION DE ACTIVOS</p> <p>MBS BANCAJA 6, FONDO DE TITULIZACION DE ACTIVOS</p> <p>MBS BANCAJA 7, FONDO DE TITULIZACION DE ACTIVOS</p> <p>MBS BANCAJA 8, FONDO DE TITULIZACIÓN DE ACTIVOS</p> <p>MBSCAT 1, FONDO DE TITULIZACION DE ACTIVOS</p> <p>MBSCAT 2, FONDO DE TITULIZACION DE ACTIVOS</p> <p>MBSCAT 3, FONDO DE TITULIZACION DE ACTIVOS</p> <p>METROVACESA, S.A.</p> <p>NCG BANCO, S.A.</p> <p>NH HOTELES, S.A.</p> <p>OBRASCON HUARTE LAIN, S.A.</p> <p>PROMOTORA DE INFORMACIONES, S.A.</p> <p>PYME BANCAJA 5, FONDO DE TITULIZACION DE ACTIVOS</p> <p>PYME BANCAJA 7, FONDO DE TITULIZACION DE ACTIVOS</p> <p>PYME BANCAJA 8, FONDO DE TITULIZACION DE ACTIVOS</p> <p>PYME VALENCIA 1, FONDO DE TITULIZACION DE ACTIVOS</p> <p>PYME VALENCIA 2, FONDO DE TITULIZACION DE ACTIVOS</p> <p>PYMECAT 2 FTPYME, FONDO DE TITULIZACION DE ACTIVOS</p> <p>PYMECAT 3 FTPYME, FONDO DE TITULIZACION DE ACTIVOS</p> <p>PYMES BANESTO 2, FONDO DE TITULIZACION DE ACTIVOS</p> <p>REALIA BUSINESS, S.A.</p> <p>REPSOL INTERNATIONAL CAPITAL LIMITED</p> <p>REPSOL, S.A</p> <p>REYAL URBIS, S.A.</p> <p>RURAL HIPOTECARIO 1 FONDO DE TITULIZACION HIPOTECARIA</p> <p>RURAL HIPOTECARIO GLOBAL I, FTA</p> <p>RURAL HIPOTECARIO II FONDO DE TITULIZACION HIPOTECARIA</p> |

**Relación de auditores que han emitido informe sobre cuentas anuales de sociedades emisoras y/o con valores admitidos a cotización en mercados secundarios oficiales del ejercicio 2011**

Anexo 7

| AUDITOR                          | SOCIEDAD  |
|----------------------------------|---|
| DELOITTE, S.L./ DELOITTE (CONT.) | RURAL HIPOTECARIO III FONDO DE TITULIZACION HIPOTECARIA<br>RURAL HIPOTECARIO IV FONDO DE TITULIZACION HIPOTECARIA<br>RURAL HIPOTECARIO IX, FONDO DE TITULIZACION DE ACTIVOS<br>RURAL HIPOTECARIO V FONDO DE TITULIZACION DE ACTIVOS<br>RURAL HIPOTECARIO VI, FONDO DE TITULIZACION DE ACTIVOS<br>RURAL HIPOTECARIO VII, FONDO DE TITULIZACION DE ACTIVOS<br>RURAL HIPOTECARIO VIII, FONDO DE TITULIZACION DE ACTIVOS<br>RURAL HIPOTECARIO X, FONDO DE TITULIZACION DE ACTIVOS<br>RURAL HIPOTECARIO XI, FONDO DE TITULIZACION DE ACTIVOS<br>RURAL HIPOTECARIO XII, FONDO DE TITULIZACION DE ACTIVOS<br>RURALPYME 1 FTPYME FONDO DE TITULIZACION DE ACTIVOS<br>RURALPYME 2 FTPYME FONDO DE TITULIZACION DE ACTIVOS<br>RURALPYME 3, FONDO DE TITULIZACION DE ACTIVOS<br>SA NOSTRA SOCIEDAD DE PARTICIPACIONES PREFERENTES S.A.U.<br>SANTANDER CONSUMER FINANCE, S.A.<br>SANTANDER CONSUMER SPAIN 09-1, FONDO DE TITULIZACION DE ACTIVOS<br>SANTANDER CONSUMER SPAIN AUTO 2010-1, FONDO DE TITULIZACION DE ACTIVOS<br>SANTANDER EMISORA 150, S.A. UNIPERSONAL<br>SANTANDER EMPRESAS 6, FONDO DE TITULIZACION DE ACTIVOS<br>SANTANDER FINANCE CAPITAL, S.A. UNIPERSONAL<br>SANTANDER FINANCE PREFERRED, S.A. UNIPERSONAL<br>SANTANDER HIPOTECARIO I, FONDO DE TITULIZACION DE ACTIVOS<br>SANTANDER INTERNATIONAL PREFERRED S.A. UNIPERSONAL<br>SANTANDER US DEBT S.A. (UNIPERSONAL)<br>SOCIEDAD ANONIMA DAMM<br>SOCIEDAD ANONIMA HULLERA VASCO-LEONESA<br>SOTOGRADE, S.A.<br>TECNOCOM, TELECOMUNICACIONES Y ENERGIA, S.A.<br>URALITA, S.A.<br>URBAS GRUPO FINANCIERO, S.A.<br>VAL BANCAJA 1, FONDO DE TITULIZACION DE ACTIVOS<br>VALENCIA HIPOTECARIO 1, FONDO DE TITULIZACION DE ACTIVOS<br>VALENCIA HIPOTECARIO 2, FONDO DE TITULIZACION HIPOTECARIA<br>VALENCIA HIPOTECARIO 3, FONDO DE TITULIZACION DE ACTIVOS<br>VALENCIA HIPOTECARIO 4, FONDO DE TITULIZACION DE ACTIVOS<br>VALENCIA HIPOTECARIO 5, FONDO DE TITULIZACION DE ACTIVOS<br>VERTICE TRESCIENTOS SESENTA GRADOS, S.A.<br>VIDACAIXA, S.A. DE SEGUROS Y REASEGUROS<br>VOCENTO, S.A. |



**Relación de auditores que han emitido informe sobre cuentas anuales de sociedades emisoras y/o con valores admitidos a cotización en mercados secundarios oficiales del ejercicio 2011**

Anexo 7

| AUDITOR                                | SOCIEDAD   |
|--|--|
| DELOITTE, S.L./ DELOITTE (CONT.)       | VUELING AIRLINES, S.A.   |
| ERNST & YOUNG, S.L./ ERNST & YOUNG LLP | ADVEO GROUP INTERNATIONAL, S.A.<br>AMCI HABITAT, S.A.<br>AUTO ABS 2009-1, FONDO DE TITULIZACION DE ACTIVOS<br>AYT ADMINISTRACIONES I, FONDO DE TITULIZACION DE ACTIVOS<br>AYT BONOS TESORERIA II, FONDO DE TITULIZACION DE ACTIVOS<br>AYT CAIXA SABADELL HIPOTECARIO I, FONDO DE TITULIZACION DE ACTIVOS<br>AYT CAJA MURCIA FINANCIACION I, FONDO DE TITULIZACION DE ACTIVOS<br>AYT CEAMI EMTN I, FONDO DE TITULIZACION DE ACTIVOS<br>AYT CEDULAS CAJAS GLOBAL FONDO DE TITULIZACION DE ACTIVOS<br>AYT CEDULAS CAJAS III FONDO DE TITULIZACION DE ACTIVOS<br>AYT CEDULAS CAJAS IX, FONDO DE TITULIZACION DE ACTIVOS<br>AYT CEDULAS CAJAS V, FONDO DE TITULIZACION DE ACTIVOS<br>AYT CEDULAS CAJAS VI, FONDO DE TITULIZACION DE ACTIVOS<br>AYT CEDULAS CAJAS VII, FONDO DE TITULIZACION DE ACTIVOS<br>AYT CEDULAS CAJAS VIII, FONDO DE TITULIZACION DE ACTIVOS<br>AYT CEDULAS CAJAS X, FONDO DE TITULIZACION DE ACTIVOS<br>AYT CEDULAS CAJAS XI, FONDO DE TITULIZACION DE ACTIVOS<br>AYT CEDULAS TERRITORIALES CAJAS II, FONDO DE TITULIZACION DE ACTIVOS<br>AYT CEDULAS TERRITORIALES CAJAS III, FONDO DE TITULIZACION DE ACTIVOS<br>AYT CEDULAS TERRITORIALES CAJAS IV, FONDO DE TITULIZACION DE ACTIVOS<br>AYT CELERIS HIPOTECARIO I, FONDO DE TITULIZACION DE ACTIVOS<br>AYT CLUB DE FUTBOL I, FONDO DE TITULIZACION DE ACTIVOS<br>AYT COLATERALES GLOBAL EMPRESAS, FONDO DE TITULIZACION DE ACTIVOS<br>AYT COLATERALES GLOBAL HIPOTECARIO, F.T.A.<br>AYT DEUDA SUBORDINADA I, FONDO DE TITULIZACION DE ACTIVOS<br>AYT FINANCIACION INVERSIONES II, FONDO DE TITULIZACION DE ACTIVOS<br>AYT FINANCIACION INVERSIONES III, FTA<br>AYT HIPOTECARIO III, FONDO DE TITULIZACION HIPOTECARIA<br>AYT HIPOTECARIO MIXTO IV, FONDO DE TITULIZACION DE ACTIVOS<br>AYT HIPOTECARIO MIXTO V, FONDO DE TITULIZACION DE ACTIVOS<br>AYT HIPOTECARIO MIXTO, FONDO DE TITULIZACION DE ACTIVOS<br>AYT ICO-FTVPO I, FONDO DE TITULIZACION DE ACTIVOS<br>AYT KUTXA HIPOTECARIO I, FONDO DE TITULIZACION DE ACTIVOS<br>AYT KUTXA HIPOTECARIO II, FONDO DE TITULIZACION DE ACTIVOS<br>AYT KUTXA HIPOTECARIO III, FONDO DE TITULIZACION DE ACTIVOS<br>AYT KUTXA HIPOTECARIO IV, FONDO DE TITULIZACION DE ACTIVOS<br>AYT PRESTIGE CAJAS DE AHORRO, FONDO DE TITULIZACION DE ACTIVOS<br>AYT PROMOCIONES INMOBILIARIAS III, FONDO DE TITULIZACION DE ACTIVOS |

---

**Relación de auditores que han emitido informe sobre cuentas anuales de sociedades emisoras y/o con valores admitidos a cotización en mercados secundarios oficiales del ejercicio 2011**

---

Anexo 7

| <b>AUDITOR</b>                                 | <b>SOCIEDAD</b>  |
|--|--|
| ERNST & YOUNG, S.L./ ERNST & YOUNG LLP (CONT.) | AYT SA NOSTRA FINANCIACION I, FONDO DE TITULIZACION DE ACTIVOS<br>AYT.1, FONDO DE TITULIZACION HIPOTECARIA<br>AYT.10, FINANCIACION INVERSIONES, F.T.A.<br>AYT.11, FONDO DE TITULIZACION HIPOTECARIA<br>AYT.2, FONDO DE TITULIZACION HIPOTECARIA<br>BANCA CIVICA, S.A.<br>BANCA PUEYO, S.A.<br>BANCO GRUPO CAJATRES, S.A.<br>CAIXA LAIETANA SOCIETAT DE PARTICIPACIONS PREFERENTS, S.A.<br>CAIXA PENEDES 1 TDA, FONDO DE TITULIZACION DE ACTIVOS<br>CAIXA PENEDES 2 TDA, FONDO DE TITULIZACION DE ACTIVOS<br>CAIXA PENEDES FT GENCAT 1 TDA, FONDO DE TITULIZACION DE ACTIVOS<br>CAIXA PENEDES PYMES 1 TDA, FONDO DE TITULIZACION DE ACTIVOS<br>CAJA DE AVILA PREFERENTES, S.A.<br>CAJA INGENIEROS TDA 1, FONDO DE TITULIZACION DE ACTIVOS<br>CAJA SAN FERNANDO CDO I, FONDO DE TITULIZACION DE ACTIVOS<br>CAJASOL PARTICIPACIONES PREFERENTES<br>CAMPOFRIO FOOD GROUP, S.A.<br>CEAMI GUARANTEED BONDS I, FONDO DE TITULIZACION DE ACTIVOS<br>CEDULAS TDA 10 FONDO DE TITULIZACION DE ACTIVOS<br>CEDULAS TDA 12, FONDO DE TITULIZACION DE ACTIVOS<br>CEDULAS TDA 13, FONDO DE TITULIZACION DE ACTIVOS<br>CEDULAS TDA 14, FONDO DE TITULIZACION DE ACTIVOS<br>CEDULAS TDA 15, FONDO DE TITULIZACION DE ACTIVOS<br>CEDULAS TDA 16, FONDO DE TITULIZACION DE ACTIVO<br>CEDULAS TDA 17, FONDO DE TITULIZACION DE ACTIVOS<br>CEDULAS TDA 18, FONDO DE TITULIZACION DE ACTIVOS<br>CEDULAS TDA 19, FONDO DE TITULIZACION DE ACTIVOS<br>CEDULAS TDA 2, FONDO DE TITULIZACION DE ACTIVOS<br>CEDULAS TDA 20, FONDO DE TITULIZACION DE ACTIVOS<br>CEDULAS TDA 21, FONDO DE TITULIZACION<br>CEDULAS TDA 3, FONDO DE TITULIZACION DE ACTIVOS<br>CEDULAS TDA 5, FONDO DE TITULIZACION DE ACTIVOS<br>CEDULAS TDA 6, FONDO DE TITULIZACION DE ACTIVOS<br>CEDULAS TDA 7, FONDO DE TITULIZACION DE ACTIVOS<br>CLINICA BAVIERA, S.A.<br>CM BANCAJA 1, FONDO DE TITULIZACION DE ACTIVOS<br>CORPORACION FINANCIERA ALBA, S.A.<br>DESARROLLOS ESPECIALES DE SISTEMAS DE ANCLAJES, S.A. |

---

---

**Relación de auditores que han emitido informe sobre cuentas anuales de sociedades emisoras y/o con valores admitidos a cotización en mercados secundarios oficiales del ejercicio 2011**

---

Anexo 7

| <b>AUDITOR</b>                                 | <b>SOCIEDAD</b>   |
|--|---|
| ERNST & YOUNG, S.L./ ERNST & YOUNG LLP (CONT.) | EL MONTE CAPITAL, S.A.U.<br>EL MONTE PARTICIPACIONES PREFERENTES, S.A.<br>EMPRESAS HIPOTECARIO TDA CAM 3, FONDO DE TITULIZACION DE ACT.<br>EMPRESAS HIPOTECARIO TDA CAM 5, FONDO DE TITULIZACION DE ACT.<br>EMPRESAS TDA CAM 10, FONDO DE TITULIZACION DE ACTIVOS<br>EMPRESAS TDA CAM 6, FONDO DE TITULIZACION DE ACTIVOS<br>EMPRESAS TDA CAM 8, FONDO DE TITULIZACION DE ACTIVOS<br>ENDESA CAPITAL FINANCE, LLC.<br>ENDESA, S.A.<br>ERCROS, S.A.<br>FONDO DE TITULIZACION DE ACTIVOS NAOH<br>FONDO DE TITULIZACION DE ACTIVOS RESULTANTES DE LA MORATORIA NUCLEAR<br>FTPYME TDA 4, FONDO DE TITULIZACION DE ACTIVOS<br>FTPYME TDA 5, FONDO DE TITULIZACION DE ACTIVOS<br>FTPYME TDA 6, FONDO DE TITULIZACION DE ACTIVOS<br>FTPYME TDA 7, FONDO DE TITULIZACION DE ACTIVOS<br>FTPYME TDA BANCA MARCH, FONDO DE TITULIZACION DE ACTIVOS<br>FTPYME TDA CAM 2, FONDO DE TITULIZACION DE ACTIVOS<br>FTPYME TDA CAM 4, FONDO DE TITULIZACION DE ACTIVOS<br>FTPYME TDA CAM 7, FONDO DE TITULIZACION DE ACTIVOS<br>FTPYME TDA CAM 9, FONDO DE TITULIZACION DE ACTIVOS<br>FTPYME TDA SABADELL 2, FONDO DE TITULIZACION DE ACTIVOS<br>IBERDROLA, S.A.<br>ICO MEDIACION II AYT FONDO DE TITULIZACION DE ACTIVOS<br>IM CAIXA GIRONA EMPRESAS 1, FONDO DE TITULIZACION DE ACTIVOS<br>IM CEDULAS 10, FONDO DE TITULIZACION DE ACTIVOS<br>IM CEDULAS 2, FONDO DE TITULIZACION DE ACTIVOS<br>IM CEDULAS 3, FONDO DE TITULIZACION DE ACTIVOS<br>IM CEDULAS 4, FONDO DE TITULIZACION DE ACTIVOS<br>IM CEDULAS 5, FONDO DE TITULIZACION DE ACTIVOS<br>IM CEDULAS 7, FONDO DE TITULIZACION DE ACTIVOS<br>IM CEDULAS 9, FONDO DE TITULIZACION DE ACTIVOS<br>IM FTGENCAT SABADELL 3, FONDO DE TITULIZACION DE ACTIVOS<br>IM FTGENCAT SABADELL 4, FONDO DE TITULIZACION DE ACTIVOS<br>IM FTPYME SABADELL 7, FONDO DE TITULIZACION DE ACTIVOS<br>IM FTPYME SABADELL 9, FONDO DE TITULIZACION DE ACTIVOS<br>IM PRESTAMOS FONDOS CEDULAS, FONDO DE TITULIZACION DE ACTIVOS<br>IM SABADELL EMPRESAS 1, FONDO DE TITULIZACION DE ACTIVOS<br>IM SABADELL EMPRESAS 3, FONDO DE TITULIZACION DE ACTIVOS |

---

---

**Relación de auditores que han emitido informe sobre cuentas anuales de sociedades emisoras y/o con valores admitidos a cotización en mercados secundarios oficiales del ejercicio 2011**

---

Anexo 7

| <b>AUDITOR</b>                                  | <b>SOCIEDAD</b>  |
|---|--|
| ERNST & YOUNG, S.L.// ERNST & YOUNG LLP (CONT.) | IM SABADELL EMPRESAS 5, FONDO DE TITULIZACION DE ACTIVOS<br>IM SABADELL RMBS 2, FONDO DE TITULIZACION DE ACTIVOS<br>IM SABADELL RMBS 3, FONDO DE TITULIZACION DE ACTIVOS<br>IM TERRASSA RMBS 1, FONDO DE TITULIZACION DE ACTIVOS<br>INSTITUTO DE CREDITO OFICIAL<br>INTERMONEY MASTER CEDULAS, FONDO DE TITULIZACION DE ACTIVOS<br>INTERNATIONAL CONSOLIDATED AIRLINES GROUP, S.A.<br>JAZZTEL, PLC.<br>LA CAJA DE CANARIAS PREFERENTES, S.A.<br>MADRID CONSUMO I, FONDO DE TITULIZACION DE ACTIVOS<br>MADRID CONSUMO II, FONDO DE TITULIZACION DE ACTIVOS<br>MADRID ICO-FTVPO I, FONDO DE TITULIZACION DE ACTIVOS<br>MADRID RESIDENCIAL I, FONDO DE TITULIZACION DE ACTIVOS<br>MAPFRE, S.A.<br>MARTINSA-FADESA, S.A.<br>MEDIASET ESPAÑA COMUNICACION, S.A.<br>MORTGAGE FINANCE SPAIN, FONDO DE TITULIZACION DE ACTIVOS<br>PAPELES Y CARTONES DE EUROPA, S.A.<br>PROGRAMA CEDULAS TDA, FONDO DE TITULIZACION DE ACTIVOS<br>QUABIT INMOBILIARIA, S.A.<br>RENTA 4 BANCO, S.A.<br>SACYR VALLEHERMOSO, S.A.<br>SOL-LION, FONDO DE TITULIZACION DE ACTIVOS<br>TDA 11, FONDO DE TITULIZACION HIPOTECARIA<br>TDA 12, FONDO DE TITULIZACION HIPOTECARIA<br>TDA 13 - MIXTO, FONDO DE TITULIZACION DE ACTIVOS<br>TDA 14 - MIXTO, FONDO DE TITULIZACION DE ACTIVOS<br>TDA 15 - MIXTO, FONDO DE TITULIZACION DE ACTIVOS<br>TDA 16 - MIXTO, FONDO DE TITULIZACION DE ACTIVOS<br>TDA 17 - MIXTO, FONDO DE TITULIZACION DE ACTIVOS<br>TDA 18 - MIXTO, FONDO DE TITULIZACION DE ACTIVOS<br>TDA 19 - MIXTO, FONDO DE TITULIZACION DE ACTIVOS<br>TDA 20 - MIXTO, FONDO DE TITULIZACION DE ACTIVOS<br>TDA 22 - MIXTO, FONDO DE TITULIZACION DE ACTIVOS<br>TDA 23, FONDO DE TITULIZACION DE ACTIVOS<br>TDA 24, FONDO DE TITULIZACION DE ACTIVOS<br>TDA 25, FONDO DE TITULIZACION DE ACTIVOS<br>TDA 26 - MIXTO, FONDO DE TITULIZACION DE ACTIVOS<br>TDA 27, FONDO DE TITULIZACION DE ACTIVOS |

---

**Relación de auditores que han emitido informe sobre cuentas anuales de sociedades emisoras y/o con valores admitidos a cotización en mercados secundarios oficiales del ejercicio 2011**

Anexo 7

| AUDITOR   | SOCIEDAD   |
|---|--|
| ERNST & YOUNG, S.L.// ERNST & YOUNG LLP (CONT.) | TDA 28, FONDO DE TITULIZACION DE ACTIVOS<br>TDA 29, FONDO DE TITULIZACION DE ACTIVOS<br>TDA 30, FONDO DE TITULIZACION DE ACTIVOS<br>TDA 31, FONDO DE TITULIZACION DE ACTIVOS<br>TDA 7, FONDO DE TITULIZACION HIPOTECARIA<br>TDA 8, FONDO DE TITULIZACION HIPOTECARIA<br>TDA 9, FONDO DE TITULIZACION HIPOTECARIA<br>TDA CAJAMAR 2, FONDO DE TITULIZACION DE ACTIVOS<br>TDA CAM 1, FONDO DE TITULIZACION DE ACTIVOS<br>TDA CAM 10, FONDO DE TITULIZACION DE ACTIVOS<br>TDA CAM 11, FONDO DE TITULIZACION DE ACTIVOS<br>TDA CAM 12, FONDO DE TITULIZACION DE ACTIVOS<br>TDA CAM 2, FONDO DE TITULIZACION DE ACTIVOS<br>TDA CAM 3, FONDO DE TITULIZACION DE ACTIVOS<br>TDA CAM 4, FONDO DE TITULIZACION DE ACTIVOS<br>TDA CAM 5, FONDO DE TITULIZACION DE ACTIVOS<br>TDA CAM 6, FONDO DE TITULIZACION DE ACTIVOS<br>TDA CAM 7, FONDO DE TITULIZACION DE ACTIVOS<br>TDA CAM 8, FONDO DE TITULIZACION DE ACTIVOS<br>TDA CAM 9, FONDO DE TITULIZACION DE ACTIVOS<br>TDA CCM CONSUMO 1, FONDO DE TITULIZACION DE ACTIVOS<br>TDA CCM EMPRESAS 1, FONDO DE TITULIZACION DE ACTIVOS<br>TDA CREDIFIMO 1, FONDO DE TITULIZACION DE ACTIVOS<br>TDA EMPRESAS 1, FONDO DE TITULIZACION DE ACTIVOS<br>TDA EMPRESAS 2, FONDO DE TITULIZACION DE ACTIVOS<br>TDA FS1, FONDO DE TITULIZACION DE ACTIVOS<br>TDA PASTOR 1, FONDO DE TITULIZACION DE ACTIVOS<br>TDA SA NOSTRA EMPRESAS 1, FONDO DE TITULIZACION DE ACTIVOS<br>TDA SA NOSTRA EMPRESAS 2, FONDO DE TITULIZACION DE ACTIVOS<br>TDA TARRAGONA 1, FONDO DE TITULIZACION DE ACTIVOS<br>TELEFONICA FINANCE USA, L.L.C.<br>TELEFONICA, S.A.<br>TESTA INMUEBLES EN RENTA, S.A.<br>VISCOFAN, S.A.<br>WHITE TOWER EUROPE 2007-1 FONDO DE TITULIZACION DE ACTIVOS |
| FAURA-CASAS AUDITORS CONSULTORS, S.L.           | COMPANYIA D' AIGÜES DE SABADELL, S.A.  |
| GARRIDO AUDITORES, S.L.                         | ZINKIA ENTERTAINMENT, S.A.   |
| GRANT THORNTON, S.L.P.                          | ECOLUMBER, S.A.<br>INVERFIATC, S.A.  |

**Relación de auditores que han emitido informe sobre cuentas anuales de sociedades emisoras y/o con valores admitidos a cotización en mercados secundarios oficiales del ejercicio 2011**

Anexo 7

| AUDITOR                        | SOCIEDAD   |
|--------------------------------|--|
| GRANT THORNTON, S.L.P. (CONT.) | UNION CATALANA DE VALORES, S.A.  |
| HISPANIA ALFA CAPITAL, S.L.P.  | DOGI INTERNATIONAL FABRICS, S.A.   |
| HORWATH PLM AUDITORES, S.L.P.  | MINERALES Y PRODUCTOS DERIVADOS, S.A.  |
| IBERICA DE AUDITORES, S.L.     | BOSQUES NATURALES DEL MEDITERRANEO 1, S. COM. POR A.   |
| KPMG AUDITORES,S.L.            | ACERINOX, S.A.<br>AMPER, S.A.<br>AUTOPISTA CONCESIONARIA ASTUR-LEONESA, S.A.<br>AUTOPISTAS DEL ATLANTICO, CONCESIONARIA ESPAÑOLA, S.A<br>AYT ANDALUCIA FTEMPRESA CAJA SOL, FONDO DE TITULIZACION DE ACTIVOS<br>AYT ICO FTVPO CAJA SOL, FONDO DE TITULIZACION DE ACTIVOS<br>BANCO CAM, S.A.<br>CAJA DE AHORROS DEL MEDITERRANEO<br>CAJA DUERO CAPITAL, S.A.<br>CAJA ESPAÑA DE INVERSIONES, SOCIEDAD DE PARTICIPACIONES PREFERENTES, S.A.<br>CAM CAPITAL, S.A.<br>CIBELES III FTPYME, FONDO DE TITULIZACION DE ACTIVOS<br>DEUTSCHE BANK, SOCIEDAD ANONIMA ESPAÑOLA<br>DISTRIBUIDORA INTERNACIONAL DE ALIMENTACION, S.A.<br>EDP RENOVAVEIS, S.A.<br>EROSKI SOCIEDAD COOPERATIVA<br>FAES FARMA, S.A.<br>FLUIDRA, S.A.<br>FONDO DE TITULIZACION DEL DEFICIT DEL SISTEMA ELECTRICO, FTA<br>GRIFOLS, S.A.<br>IM BES EMPRESAS 1, FONDO DE TITULIZACIÓN DE ACTIVOS<br>IM EMPRESAS PASTOR 7, FONDO DE TITULIZACION DE ACTIVOS<br>INDRA SISTEMAS, S.A.<br>INDUSTRIA DE DISEÑO TEXTIL, S.A.<br>LINGOTES ESPECIALES, S.A.<br>MADRID ACTIVOS CORPORATIVOS III, FONDO DE TITULIZACION DE ACTIVOS<br>MADRID ACTIVOS CORPORATIVOS IV, FONDO DE TITULIZACION DE ACTIVOS<br>MADRID ACTIVOS CORPORATIVOS V, FONDO DE TITULIZACION DE ACTIVOS<br>MADRID EMPRESAS I, FONDO DE TITULIZACION DE ACTIVOS<br>MADRID FTPYME I, FONDO DE TITULIZACION DE ACTIVOS<br>MADRID FTPYME II, FONDO DE TITULIZACION DE ACTIVOS<br>MADRID RESIDENCIAL II, FONDO DE TITULIZACION DE ACTIVOS<br>MADRID RMBS I, FONDO DE TITULIZACION DE ACTIVOS<br>MADRID RMBS II, FONDO DE TITULIZACION DE ACTIVOS<br>MADRID RMBS III FONDO DE TITULIZACION DE ACTIVOS |

**Relación de auditores que han emitido informe sobre cuentas anuales de sociedades emisoras y/o con valores admitidos a cotización en mercados secundarios oficiales del ejercicio 2011**

Anexo 7

| AUDITOR  | SOCIEDAD  |
|--|---|
| KPMG AUDITORES,S.L. (CONT.)  | MADRID RMBS IV, FONDO DE TITULIZACION DE ACTIVOS<br>NICOLAS CORREA, S.A.<br>PROSEGUR, COMPAÑIA DE SEGURIDAD, S.A.<br>SOLARIA ENERGIA Y MEDIOAMBIENTE, S.A.<br>TUBACEX, S.A.<br>VIDRALA, S.A.  |
| LASEMER AUDITORES, S.L.  | INMOLEVANTE, S.A.<br>UNION EUROPEA DE INVERSIONES, S.A.   |
| LUIS CARUANA & ASOCIADOS, S.L.                                     | FINANZAS E INVERSIONES VALENCIANAS, S.A.  |
| MARCO CANO, JAVIER   | S.A. RONSA  |
| OLSZEWSKI AUDITORES S.L.   | LIWE ESPAÑOLA, S.A.   |
| PRICEWATERHOUSECOOPERS AUDITORES, S.L.//<br>PRICEWATERHOUSECOOPERS | ABENGOA, S.A.<br>ABERTIS INFRAESTRUCTURAS, S.A.<br>AGROFRUSE-MEDITERRANEAN AGRICULTURAL GROUP, S.A.<br>AHORRO FAMILIAR, S.A.<br>ALMIRALL, S.A.<br>ALZA REAL ESTATE, S.A.<br>AUTOPISTA VASCO-ARAGONESA, CONCESIONARIA ESPAÑOLA, S.A.<br>AYT ANDALUCIA FTEMPRESA CAJAMAR, FONDO DE TITULIZACION DE ACTIVOS<br>AYT CAIXA GALICIA EMPRESAS I, FONDO DE TITULIZACION ACTIVOS<br>AYT CEDULAS CAJAS, FONDO DE TITULIZACION DE ACTIVOS<br>AYT FONDO EOLICO, FONDO DE TITULIZACION DE ACTIVOS<br>AYT GENOVA HIPOTECARIO II, FONDO DE TITULIZACION HIPOTECARIA<br>AYT GENOVA HIPOTECARIO III, FONDO DE TITULIZACION HIPOTECARIA<br>AYT GENOVA HIPOTECARIO IV, FONDO DE TITULIZACION HIPOTECARIA<br>AYT GENOVA HIPOTECARIO IX, FONDO DE TITULIZACION HIPOTECARIA<br>AYT GENOVA HIPOTECARIO VI, FONDO DE TITULIZACION HIPOTECARIA<br>AYT GENOVA HIPOTECARIO VII, FONDO DE TITULIZACION HIPOTECARIA<br>AYT GENOVA HIPOTECARIO VIII, FONDO DE TITULIZACION HIPOTECARIA<br>AYT GENOVA HIPOTECARIO X, FONDO DE TITULIZACION HIPOTECARIA<br>AYT GENOVA HIPOTECARIO XI, FONDO DE TITULIZACION HIPOTECARIA<br>AYT GENOVA HIPOTECARIO XII, FONDO DE TITULIZACION HIPOTECARIA<br>AYT GOYA HIPOTECARIO II, FONDO DE TITULIZACION DE ACTIVOS<br>AYT GOYA HIPOTECARIO III, FONDO DE TITULIZACION DE ACTIVOS<br>AYT GOYA HIPOTECARIO IV, FONDO DE TITULIZACION DE ACTIVOS<br>AYT GOYA HIPOTECARIO V, FONDO DE TITULIZACION DE ACTIVOS<br>AYT HIPOTECARIO BBK I, FONDO DE TITULIZACION DE ACTIVOS<br>AYT HIPOTECARIO IV, FONDO DE TITULIZACION HIPOTECARIA<br>AYT HIPOTECARIO MIXTO III, FONDO DE TITULIZACION DE ACTIVOS |

**Relación de auditores que han emitido informe sobre cuentas anuales de sociedades emisoras y/o con valores admitidos a cotización en mercados secundarios oficiales del ejercicio 2011**

Anexo 7

| AUDITOR                                  | SOCIEDAD   |
|--|--|
| PRICEWATERHOUSECOOPERS AUDITORES, S.L.// | AYT ICO FTVPO CAIXA GALICIA I, FONDO DE TITULIZACION DE ACTIVOS            |
| PRICEWATERHOUSECOOPERS (CONT.)           | AYT ICO-FTVPO CAJA VITAL KUTXA, FTA  |
|  | AYT ICO-FTVPO III, FONDO DE TITULIZACION DE ACTIVOS                        |
|  | AYT NOVACAIXAGALICIA HIPOTECARIO I, FONDO DE TITULIZACION DE ACTIVOS       |
|  | AYT UNICAJA FINANCIACION I, FONDO DE TITULIZACION DE ACTIVOS               |
|  | AYT.8, BARCLAYS HIPOTECARIO I, FONDO DE TITULIZACION HIPOTECARIA           |
|  | BANCO DE SABADELL, S.A.  |
|  | BANCO ETCHEVERRIA, S.A.  |
|  | BANCO FINANTIA SOFINLOC TDA Nº 1, FONDO DE TITULIZACION DE ACTIVOS         |
|  | BANCO FINANTIA SOFINLOC TDA Nº 2, FONDO DE TITULIZACION DE ACTIVOS         |
|  | BANCO FINANTIA SOFINLOC TDA Nº 3, FONDO DE TITULIZACION DE ACTIVOS         |
|  | BANCO GUIPUZCOANO, S.A.  |
|  | BANCO PASTOR, S.A.   |
|  | BANCO POPULAR ESPAÑOL, S.A.  |
|  | BODEGAS RIOJANAS, S.A.   |
|  | BPE FINANCIACIONES, S.A.   |
|  | BPE PREFERENCE INTERNATIONAL   |
|  | CAIXA DE MANLLEU PREFERENTS, S.A.  |
|  | CAIXA TERRASSA, SOCIETAT DE PARTICIPATIONS PREFERENTS, S.A.U.              |
|  | CAIXASABADELL PREFERENTS, S.A.   |
|  | CAJA RIOJA PREFERENTES, S.A.   |
|  | CAJA RURAL DE CASTILLA-LA MANCHA, SOCIEDAD COOPERATIVA DE CREDITO          |
|  | CEDULAS GRUPO BANCO POPULAR 2, FONDO DE TITULIZACION DE ACTIVOS            |
|  | CEDULAS GRUPO BANCO POPULAR 3, FONDO DE TITULIZACION DE ACTIVOS            |
|  | CEDULAS GRUPO BANCO POPULAR 5, FONDO DE TITULIZACION DE ACTIVOS            |
|  | CIE AUTOMOTIVE, S.A.   |
|  | CODERE, S.A.   |
|  | COMPAÑIA LOGISTICA DE HIDROCARBUROS CLH, S.A.                              |
|  | COMPAÑIA VINICOLA DEL NORTE DE ESPAÑA, S.A.                                |
|  | DINAMIA CAPITAL PRIVADO, S.A., SCR   |
|  | DRIVER ESPAÑA ONE, FONDO DE TITULIZACION DE ACTIVOS                        |
|  | DURO FELGUERA, S.A.  |
|  | ENCE ENERGIA Y CELULOSA, S.A.  |
|  | FERSA ENERGIAS RENOVABLES, S.A.  |
|  | FONDO DE TITULIZACION DE ACTIVOS IM UNNIM RMBS 1                           |
|  | GAMESA CORPORACION TECNOLOGICA, S.A.                                       |
|  | GAS NATURAL SDG, S.A.  |
|  | GENERAL DE ALQUILER DE MAQUINARIA, S.A.                                    |
|  | GLOBALDRIVE DEALER FLOORPLAN (SPAIN) TDA, FONDO DE TITULIZACION DE ACTIVOS |



**Relación de auditores que han emitido informe sobre cuentas anuales de sociedades emisoras y/o con valores admitidos a cotización en mercados secundarios oficiales del ejercicio 2011**

Anexo 7

| AUDITOR                                  | SOCIEDAD  |
|--|---|
| PRICEWATERHOUSECOOPERS AUDITORES, S.L.// | GRUPO EZENTIS, S.A.   |
| PRICEWATERHOUSECOOPERS (CONT.)           | GUIPUZCOANO CAPITAL, S.A.   |
|  | IBERCAJA BANCO, S.A.  |
|  | IBERPAPEL GESTION, S.A.   |
|  | ICO MEDIACION I AYT, FONDO DE TITULIZACION DE ACTIVOS               |
|  | IM BANCO POPULAR FTPYME 1, FONDO DE TITULIZACION DE ACTIVOS         |
|  | IM BANCO POPULAR FTPYME 2, FONDO DE TITULIZACION DE ACTIVOS         |
|  | IM BANCO POPULAR FTPYME 3, FONDO DE TITULIZACION DE ACTIVOS         |
|  | IM BANCO POPULAR MBS 1, FONDO DE TITULIZACION DE ACTIVOS            |
|  | IM BANCO POPULAR MBS 2, FONDO DE TITULIZACION DE ACTIVOS            |
|  | IM BANKOA MBS 1, FONDO DE TITULIZACION DE ACTIVOS                   |
|  | IM BCG RMBS 1, FONDO DE TITULIZACION DE ACTIVOS                     |
|  | IM CAJA LABORAL 1, FONDO DE TITULIZACION DE ACTIVOS                 |
|  | IM CAJA LABORAL 2, FONDO DE TITULIZACION DE ACTIVOS                 |
|  | IM CAJA LABORAL EMPRESAS 1, FONDO DE TITULIZACION DE ACTIVOS        |
|  | IM CAJAMAR 1, FONDO DE TITULIZACION DE ACTIVOS                      |
|  | IM CAJAMAR 3, FONDO DE TITULIZACION DE ACTIVOS                      |
|  | IM CAJAMAR 4, FONDO DE TITULIZACION DE ACTIVOS                      |
|  | IM CAJAMAR 5, FONDO DE TITULIZACION DE ACTIVOS                      |
|  | IM CAJAMAR 6, FONDO DE TITULIZACION DE ACTIVOS                      |
|  | IM CAJAMAR EMPRESAS 1, FONDO DE TITULIZACION DE ACTIVOS             |
|  | IM CAJAMAR EMPRESAS 2 FTPYME, FONDO DE TITULIZACION DE ACTIVOS      |
|  | IM CAJAMAR EMPRESAS 3, FONDO DE TITULIZACION DE ACTIVOS             |
|  | IM CAJASTUR MBS 1, FONDO DE TITULIZACION DE ACTIVOS                 |
|  | IM CEDULAS 1 GRUPO BANCO POPULAR, FONDO DE TITULIZACION DE ACTIVOS  |
|  | IM CEDULAS 14, FONDO DE TITULIZACION DE ACTIVOS                     |
|  | IM CEDULAS 15, FONDO DE TITULIZACION DE ACTIVOS                     |
|  | IM CERES 1 CAJAMAR, FONDO DE TITULIZACION DE ACTIVOS                |
|  | IM CERES 2 CAJAMAR, FONDO DE TITULIZACION DE ACTIVOS                |
|  | IM FTGENCAT SABADELL 2, FONDO DE TITULIZACION DE ACTIVOS            |
|  | IM FTPYME SABADELL 3, FONDO DE TITULIZACION DE ACTIVOS              |
|  | IM GOYA HIPOTECARIO I, FONDO DE TITULIZACION DE ACTIVOS             |
|  | IM GRUPO BANCO POPULAR EMPRESAS 1, FONDO DE TITULIZACION DE ACTIVOS |
|  | IM GRUPO BANCO POPULAR EMPRESAS 2, FONDO DE TITULIZACION DE ACTIVOS |
|  | IM GRUPO BANCO POPULAR EMPRESAS 3, FONDO DE TITULIZACION DE ACTIVOS |
|  | IM GRUPO BANCO POPULAR EMPRESAS 4, FONDO DE TITULIZACION DE ACTIVOS |
|  | IM GRUPO BANCO POPULAR FINANCIACIONES 1, FTA                        |
|  | IM GRUPO BANCO POPULAR FTPYME I FONDO DE TITULIZACION DE ACTIVOS    |
|  | IM GRUPO BANCO POPULAR FTPYME II, FONDO DE TITULIZACION DE ACTIVOS  |

**Relación de auditores que han emitido informe sobre cuentas anuales de sociedades emisoras y/o con valores admitidos a cotización en mercados secundarios oficiales del ejercicio 2011**

Anexo 7

| AUDITOR                                  | SOCIEDAD   |
|--|--|
| PRICEWATERHOUSECOOPERS AUDITORES, S.L.// | IM GRUPO BANCO POPULAR LEASING 1, FONDO DE TITULIZACION DE ACTIVOS   |
| PRICEWATERHOUSECOOPERS (CONT.)           | IM GRUPO BANCO POPULAR LEASING 2, FONDO DE TITULIZACION DE ACTIVOS   |
|  | IM PASTOR 2, FONDO DE TITULIZACION HIPOTECARIA                       |
|  | IM PASTOR 3, FONDO DE TITULIZACION HIPOTECARIA                       |
|  | IM PASTOR 4, FONDO DE TITULIZACION DE ACTIVOS                        |
|  | IM TERRASSA 1 FTGENCAT FTA   |
|  | IM TERRASSA MBS 1, FONDO DE TITULIZACION DE ACTIVOS                  |
|  | LA SEDA DE BARCELONA, S.A.   |
|  | LABORATORIOS FARMACEUTICOS ROVI, S.A.                                |
|  | MELIA HOTELS INTERNATIONAL S.A.                                      |
|  | MIQUEL Y COSTAS & MIQUEL, S.A.                                       |
|  | NATRA, S.A.  |
|  | NATRACEUTICAL, S.A.  |
|  | PASTOR PARTICIPACIONES PREFERENTES, S.A. SOCIEDAD UNPERSONAL         |
|  | POPULAR CAPITAL, S.A.  |
|  | RED ELECTRICA CORPORACION, S.A.                                      |
|  | RENTA CORPORACION REAL ESTATE, S.A.                                  |
|  | SABADELL INTERNATIONAL EQUITY, LTD                                   |
|  | SNIACE, S.A.   |
|  | SOFINLOC ESPAÑA TDA Nº 1, FONDO DE TITULIZACION DE ACTIVOS           |
|  | SOL MELIA FINANCE LIMITED  |
|  | TDA 21, FONDO DE TITULIZACION DE ACTIVOS                             |
|  | TDA CORPORATIVOS I, FONDO DE TITULIZACION DE ACTIVOS                 |
|  | TDA EMPRESAS PASTOR 5, FONDO DE TITULIZACION DE ACTIVOS              |
|  | TDA FTPYME PASTOR 9, FONDO DE TITULIZACION DE ACTIVOS                |
|  | TDA IBERCAJA 1, FONDO DE TITULIZACION DE ACTIVOS                     |
|  | TDA IBERCAJA 2, FONDO DE TITULIZACION DE ACTIVOS                     |
|  | TDA IBERCAJA 3, FONDO DE TITULIZACION DE ACTIVOS                     |
|  | TDA IBERCAJA 4, FONDO DE TITULIZACION DE ACTIVOS                     |
|  | TDA IBERCAJA 5, FONDO DE TITULIZACION DE ACTIVOS                     |
|  | TDA IBERCAJA 6, FONDO DE TITULIZACION DE ACTIVOS                     |
|  | TDA IBERCAJA 7, FONDO DE TITULIZACION DE ACTIVOS                     |
|  | TDA IBERCAJA ICO-FTVPO, FONDO DE TITULIZACION HIPOTECARIA            |
|  | TDA PASTOR CONSUMO 1, FONDO DE TITULIZACION DE ACTIVOS               |
|  | TDA UNICAJA 1, FONDO DE TITULIZACION DE ACTIVOS                      |
|  | TECNICAS REUNIDAS, S.A.  |
|  | TUBOS REUNIDOS, S.A.   |
|  | UNICAJA ANDALUCIA FTVIVIENDA TDA 1, FONDO DE TITULIZACION DE ACTIVOS |
|  | UNICAJA AYT EMPRESAS I, FONDO DE TITULIZACION DE ACTIVOS             |

---

**Relación de auditores que han emitido informe sobre cuentas anuales de sociedades emisoras y/o con valores admitidos a cotización en mercados secundarios oficiales del ejercicio 2011**

---

Anexo 7

| <b>AUDITOR</b>                           | <b>SOCIEDAD</b>                                   |
|--|---|
| PRICEWATERHOUSECOOPERS AUDITORES, S.L.// | UNICAJA BANCO, S.A.                               |
| PRICEWATERHOUSECOOPERS (CONT.)           | UNICAJA TDA VPO, FONDO DE TITULIZACION DE ACTIVOS |
|  | UNION FENOSA FINANCIAL SERVICES USA, LLC.         |
|  | UNNIM BANC, S.A                                   |
|  | ZARDOYA OTIS, S.A.                                |
|  | ZELTIA, S.A.                                      |

---

Fuente: CNMV